

УТВЕРЖДАЮ  
Муниципальный Совет  
Чалманаратского сельского поселения  
Актанышского муниципального района  
Республики Татарстан

СОВЕТ ЧАЛМАНАРАТСКОГО СЕЛЬСКОГО ПОСЕЛЕНИЯ  
АКТАНЫШСКОГО МУНИЦИПАЛЬНОГО РАЙОНА  
РЕСПУБЛИКИ ТАТАРСТАН

РЕШЕНИЕ

от «25» мая 2017 года

№ 12

Об утверждении программы социально-экономического развития Чалманаратского сельского поселения Актанышского муниципального района Республики Татарстан на период 2017-2021 гг. и на плановый период до 2030 года.

В соответствии с основными положениями Федерального Закона от 28 июня 2014 года № 172-ФЗ «О стратегическом планировании в Российской Федерации», Закона Республики Татарстан от 16 марта 2015 года №12-ЗРТ «О стратегическом планировании в Республике Татарстан», Закона Республики Татарстан от 15 марта 2015 года №40-ЗРТ «Об утверждении Стратегии социально-экономического развития Республики Татарстан до 2030 года и ежегодным Посланием Президента Республики Татарстан Государственному Совету Республики Татарстан, Совет Чалманаратского сельского поселения РЕШИЛ:

1. Утвердить программу социально-экономического развития Чалманаратского сельского поселения Актанышского муниципального района Республики Татарстан 2017-2021 гг. года и на плановый период до 2030 года.
2. Настоящее решение опубликовать на информационных стендах и на официальном сайте Чалманаратского сельского поселения Актанышского муниципального района по адресу: <http://aktanysh.tatar.ru/rus/aktanysh/poselenia.htm>.
3. Контроль за исполнением настоящего решения оставляю за собой.

Глава Совета Чалманаратского

сельского поселения



Ахметов К.С.

ОГЛАВЛЕНИЕ

№	Программный документ	Страница
1	Паспорт Программы	
2	Введение	
3	Характеристика существующего состояния Чалманаратского сельского	

	поселения Актанышского муниципального района Республики Татарстан. Площадь территории, в т.ч. пашни, сенокос, луга, водные ресурсы	
3.1	Административное деление сельского поселения	
3.2	Численность населения всего. Рождаемость. Смертность. Миграция. Возвращение молодёжи в деревню после обучения. Структура трудоспособного населения (трудоспособные, дети, пенсионеры). Структура трудоспособного населения (количество занятых, количество безработных, количество работающих вахтовым методом по РТ и РФ)	
4	Структура субъектов малого предпринимательства (количество КФХ, ИП, ООО)	
4.1	Численность работающих (по предприятиям и организациям сельского поселения)	
4.2	Среднемесячная заработная плата работающих по предприятиям и организациям сельского поселения	
5	Развитие образования (количество детей в детских садах, школах)	
6	Развитие культуры	
7	Развитие спорта	
8	Развитие инфраструктуры. Генеральный план. Протяжённость дорог, в т.ч. с твёрдым покрытием и в т.ч. не отвечающих нормативным требованиям. Ремонт дорог. Количество котельных. Протяжённость водопроводных сетей. Протяжённость электрических сетей. Работы, выполняемые по развитию инфраструктуры на 2016-2020 годы с указанием источников финансирования. Газификация. Развитие уличного освещения (протяжённость сетей)	
9	Отлов и стерилизация бродячих животных	
10	Жилищный фонд. Жильё для молодёжи. Ввод жилья по годам.	
11	Торговля и услуги (общественное питание, шиномонтаж и прочее). Количество предприятий. Характеристика предприятий (площадь общая, площадь торгового зала, количество посадочных мест). Оборот розничной торговли и общественного питания	
12	Развитие малых форм хозяйствования на селе (кредиты ЛПХ, гранты «семейные фермы, начинающий фермер», «СХ кооперативы», мини-фермы, ЛПХ нетели, условное поголовье скота на 100 дворов)	
12.1	Поголовье КРС в ЛПХ и сельскохозяйственных организациях района	
12.2	Производство важнейших видов продукции (мясо, молоко, яйца, шерсть)	
13	Участие поселения в грантах, конкурсах	
14	Итоги программы	

**1. ПАСПОРТ ПРОГРАММЫ СОЦИАЛЬНО-ЭКОНОМИЧЕСКОГО РАЗВИТИЯ  
МУНИЦИПАЛЬНОГО ОБРАЗОВАНИЯ «ЧАЛМАНАРАТСКОЕ СЕЛЬСКОЕ  
ПОСЕЛЕНИЕ» АКТАНЫШСКОГО МУНИЦИПАЛЬНОГО РАЙОНА  
РЕСПУБЛИКИ ТАТАРСТАН НА 2017-2021 ГОДЫ**

Наименование программы:	Программа комплексного социально-экономического развития Чалманаратского сельского поселения Актанышского муниципального района Республики Татарстан на 2017-2021 годы и на плановый период до 2030 годов
Основание разработки программы:	Федеральный Закон № 131-ФЗ от 06.10.2003 «Об общих принципах организации местного самоуправления в Российской Федерации»
Разработчик программы:	Чалманаратский сельский исполнительный комитет
Основная цель программы:	Повышение качества жизни населения, его занятости и самозанятости, экономических, социальных и культурных возможностей на основе развития сельхозпроизводства, предпринимательства, личных подсобных хозяйств торговой инфраструктуры и сферы услуг.
Задачи программы:	<ul style="list-style-type: none"> <li>- создание правовых, организационных, институциональных и экономических условий для перехода к устойчивому социально-экономическому развитию поселения, эффективной реализации полномочий органов местного самоуправления;</li> <li>- развитие и расширение информационно-консультационного и правового обслуживания населения;</li> <li>- строительство и ремонт водопровода, благоустройство дорог поселения;</li> <li>- развитие социальной инфраструктуры, образования, здравоохранения, культуры, физкультуры и спорта: повышение роли физкультуры и спорта в деле профилактики правонарушений, преодоления распространения наркомании и алкоголизма;</li> <li>- ремонт объектов культуры и активизация культурной деятельности;</li> <li>- развитие личных подсобных хозяйств;</li> <li>- создание условий для безопасного проживания населения на территории поселения;</li> <li>- содействие развитию малого бизнеса через помощь в привлечении льготных кредитов на проекты, значимые для развития поселения и организации новых рабочих мест;</li> <li>- содействие в привлечении молодых специалистов в поселение (врачей, учителей, работников культуры, муниципальных служащих);</li> <li>- содействие в обеспечении социальной поддержки слабовозрастным слоям населения;</li> <li>- привлечение средств из бюджетов различных уровней на укрепление жилищно-коммунальной сферы, на строительство и ремонт внутри-поселковых дорог, благоустройство поселения.</li> </ul>
Сроки реализации Программы:	2017-2021годы
Перечень подпрограмм и основных мероприятий	
Основные исполнители	- Исполнительный комитет Чалманаратского сельского поселения Актанышского муниципального района Республики Татарстан

программы:	- предприятия, организации, предприниматели Чалманаратского сельского поселения - население Чалманаратского сельского поселения
Координаторы программы	Исполнительный комитет Актанышского муниципального района Республики Татарстан
Система контроля за исполнением Программы:	Собрание представителей Исполнительного комитета Чалманаратского сельского поселения Актанышского муниципального района Республики Татарстан
Основные результаты программы	

## 2. ВВЕДЕНИЕ

Необходимость реализации закона № 131-ФЗ от 06.10.2003 «Об общих принципах организации местного самоуправления в Российской Федерации» актуализировала потребность местных властей в разработке эффективной стратегии развития не только на муниципальном уровне, но и на уровне отдельных сельских поселений.

Программа развития Чалманаратского сельского поселения отвечает потребностям и проживающего на его территории населения, и объективно происходящих на его территории процессов. Программа социально-экономического развития сельского поселения (далее – Программа) содержит чёткое представление о стратегических целях, ресурсах, потенциале и об основных направлениях социально-экономического развития поселения на среднесрочную перспективу. Кроме того, Программа содержит совокупность увязанных по ресурсам, исполнителям и срокам реализации мероприятий, направленных на достижение стратегических целей социально-экономического развития Чалманаратского сельского поселения.

Цели развития поселения и программные мероприятия, а также необходимые для их реализации ресурсы, обозначенные в Программе, могут ежегодно корректироваться и дополняться в зависимости от складывающейся ситуации, изменения внутренних и внешних условий.

Разработка настоящей Программы обусловлена необходимостью определить приоритетные по социальной значимости стратегические линии устойчивого развития Чалманаратского сельского поселения - доступные для потенциала территории, адекватные географическому, демографическому, экономическому, социокультурному потенциалу, перспективные и актуальные для социума поселения. Программа устойчивого развития направлена на осуществление комплекса мер, способствующих стабилизации и развитию экономики, развитию налоговой базы, повышению уровня занятости населения, решению остро стоящих социальных проблем.

Главной целью Программы является повышение качества жизни населения, его занятости и самозанятости экономических, социальных и культурных возможностей на основе развития сельхозпроизводства, предпринимательства, кредитной кооперации, личных подсобных хозяйств торговой инфраструктуры и сферы услуг. Благоприятные условия для жизни населения - это возможность полноценной занятости, получения высоких и устойчивых доходов, доступность широкого спектра социальных услуг, соблюдение высоких экологических стандартов жизни. В первую очередь это налаживание эффективного управления, рационального использования финансов и собственности. Многие из предлагаемых в Программе мер не требуют масштабных бюджетных вложений, затрат.

Для обеспечения условий успешного выполнения мероприятий Программы, необходимо на уровне каждого поселения разрабатывать механизмы, способствующие эффективному протеканию процессов реализации Программы. К числу таких механизмов относится совокупность необходимых нормативно-правовых актов, организационных, финансово-экономических, кадровых и других мероприятий, составляющих условия и предпосылки успешного выполнения мероприятий Программы и достижения целей социально-экономического развития сельского поселения.

### 3. ХАРАКТЕРИСТИКА СУЩЕСТВУЮЩЕГО СОСТОЯНИЯ ЧАЛМАНАРАТСКОГО СЕЛЬСКОГО ПОСЕЛЕНИЯ

(Площадь территории, в т.ч. пашни, сенокос, луга, водные ресурсы)

Чалманаратское сельское поселение образовано в соответствии с Законом Республики Татарстан от 26 января 2005 года № 13-ЗРТ «Об установлении границ территорий и статусе муниципального образования «Актанышский муниципальный район» и муниципальных образований в его составе».

В состав Чалманаратского сельского поселения в соответствии с этим законом входят: село Чалманарат, деревня Калмашево, деревня Шабызово, деревня Нижнее Гареево, деревня Верхнее Гареево,

Поселение расположено на северо–востоке Республики Татарстан, в северной части Актанышского муниципального района. Чалманаратское сельское поселение граничит на севере с Татарско-Ямалинским сельским поселением, на востоке и юге с Такталачукским сельским поселением, на западе – с Татарско-Суксинским сельским поселением Актанышского муниципального района.

Общая площадь Чалманаратского сельского поселения составляет 4764,5 га, в т.ч. площадь населенных пунктов 178,12 га, из них: с.Чалманарат – 74,42 га, д.Верхнее Гареево – 14,2 га, д.Калмашево – 12,05 га, д.Нижнее Гареево – 37,2 га, д.Шабызово – 40,25 га.

Численность населения по данным на 01.01.2017 года составила 700 человек  
Административный центр – село Чалманарат.

#### 3.1 АДМИНИСТРАТИВНОЕ ДЕЛЕНИЕ

Сельское поселение Чалманарат включает в себя 5 населенных пункта, с центром в с.Чалманарат.

Наименование населенных пунктов, входящих в состав поселения	Численность населения населенного пункта, чел.	Расстояние от населенного пункта до районного центра
Село Чалманарат	314	25
Деревня Калмашево	65	28
Деревня Шабызово	154	27
Деревня Нижнее Гареево	128	25
Деревня Верхнее Гареево	39	27
<b>Итого по Чалманаратскому СП</b>	<b>700</b>	

### 3.2 ДЕМОГРАФИЧЕСКАЯ СИТУАЦИЯ

Общая численность населения сельского поселения Чалманарат на 01.01.2017 года составила 700 человек. Численность трудоспособного возраста составляет 332 человек (47,42 % от общей численности). Детей в возрасте до 18 лет 122 человек, численность населения старше трудоспособного возраста – 246 человек (35,14 % от общей численности).

Данные о возрастной структуре населения на 01. 01. 2017 г.

№ пп	Показатели	Количество, чел.
1	2	3
1	<b>Дети:</b>	122
1.1	до 6 лет включительно	33
1.2	от 7 до 15 лет включительно	56
1.3	от 16 до 17 лет включительно	33
2.	<b>Из общей численности населения:</b>	700
2.1.	Население моложе трудоспособного возраста	122
2.2.	Население трудоспособного возраста	332
2.3.	Население старше трудоспособного возраста	176

Показатели	2016	2017	2018	2019	2020	2025	2030
Численность постоянного населения (среднегодовая), чел.	702	705	708	711	714	715	716
Число родившихся, чел	3	3					



Короткая продолжительность жизни, невысокая рождаемость, объясняется следующими факторами: многократным повышением стоимости самообеспечения

(питание, лечение, лекарства, одежда). На показатели рождаемости влияют следующие моменты:

- материальное благополучие;
- государственные выплаты за рождение второго ребенка;
- наличие собственного жилья;
- уверенность в будущем подрастающего поколения.

Число постоянных жителей поселения сохраняется примерно на одном уровне.

Ежегодно смертность превышает рождаемость.

#### **4. СТРУКТУРА СУБЪЕКТОВ МАЛОГО ПРЕДПРИНИМАТЕЛЬСТВА**

1. ИП – 7 (Закиржанов Мирсаф, Ибрагимов Ильфар, Яппаров Ралиф, Салахов Ильшат, Билалова Гульфия);
2. КФХ – 4 (Амиров, Ибрагимова,).

#### **4.1 ЧИСЛЕННОСТЬ РАБОТАЮЩИХ**

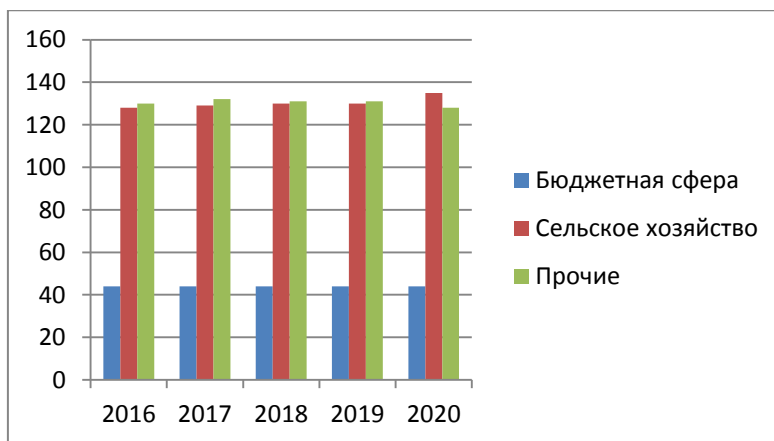
Численность трудоспособного населения - около 332 человек. Доля численности населения в трудоспособном возрасте от общей составляет 47,4 процента.

	2016	2017	2018	2019	2020	2025	2030
Кол-во жителей всего	702	705	708	713	716	716	716
Кол-во работающих всего	302	306	308	311	314	320	320
Дети	122	121	121	122	122	125	125
% работающих от общего кол-ва жителей	43	43,7	44	44,4	44,8	44,6	44,6
Количество незанятых всего;	24	23	22	21	20	21	20
Количество дворов	279	279	279	279	279	279	279
Кол-во двор занимающихся ЛПХ	225	225	225	225	225	225	225
Кол-во дворов, с незанятым населением занимающихся ЛПХ	12	12	12	12	12	13	15
Кол-во работающих на вахте	10	11	11	11	11	10	10
Кол-во пенсионеров	164	165	166	167	168	168	168

Доля трудоспособного населения по сферам деятельности

Показатели в %	2016	2017	2018	2019	2020	2025	2030
Бюджетная сфера	44	44	44	44	44	45	45
Сельское хозяйство	128	130	133	136	139	140	140
Прочие	130	132	131	131	131	135	135

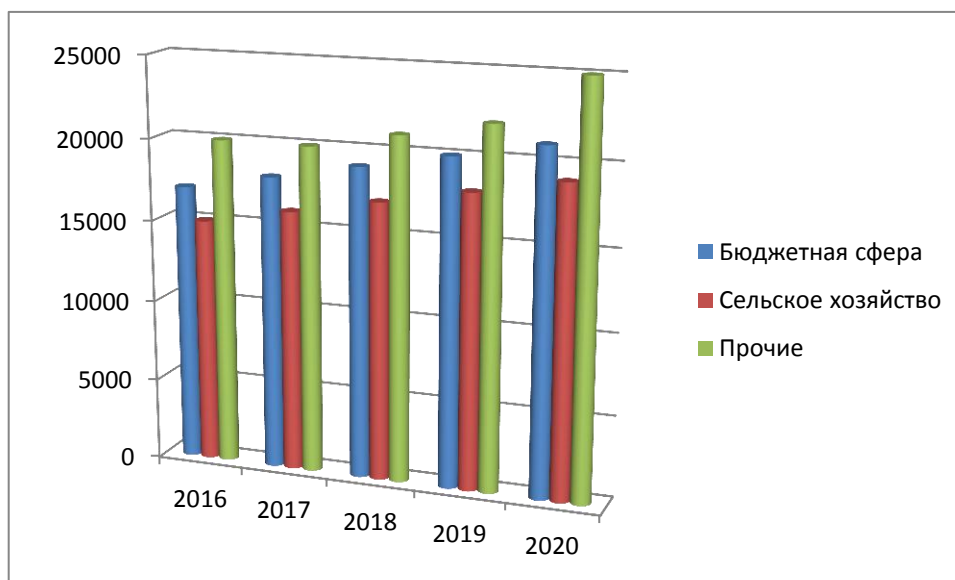




Из приведенных таблиц видно, что занято в экономике поселения лишь 14 % численности трудоспособного населения, 2,4 % трудоспособного населения официально не работает. Пенсионеры составляют 23 % населения, дети 17,4 %. В поселении существует проблема занятости трудоспособного населения. В связи с этим, одной из главных задач для муниципальной власти в поселении должна стать занятость и самозанятость населения.

#### 4.2 СРЕДНЕМЕСЯЧНАЯ ЗАРАБОТНАЯ ПЛАТА РАБОТАЮЩИХ

Показатели в руб.	2016	2017	2018	2019	2020	2025	2030
Бюджетная сфера	17000	18000	19000	20000	21000	22000	22000
Сельское хозяйство	15000	16000	17000	18000	19000	20000	20000
Прочие	20000	20000	21000	22000	25000	25000	25000



#### 5 РАЗВИТИЕ ОБРАЗОВАНИЯ

##### Учреждения образования и воспитания

В настоящее время в Чалманаратском сельском поселении имеется детский сад в с.Чалманарат проектной вместимостью 15 мест. Численность детей, посещающих детские дошкольные учреждения, составляет 12 человек (55% от общей

численности детей 1-6 лет Чалманаратского сельского поселения). Детский сад располагается в здании школы.

В настоящее время в Чалманаратском сельском поселении функционируют:

- основная общеобразовательная школа проектной мощностью 190 учащихся в с.Чалманарат,

Численность обучающихся в школах составляет 30 человек, следовательно школы заполнены на 26% от проектной вместимости. Обеспеченность населения местами в общеобразовательных школах составляет 202%.

Согласно действующим нормам (СанПиН 2.4.1.2660-10 и СанПиН 2.4.2.2821-10) радиус пешеходной доступности для дошкольных учреждений в сельской местности должен составлять не более 1 км, радиус пешеходной доступности общеобразовательных учреждений для обучающихся I ступени обучения – не более 2 км и для обучающихся II и III ступеней обучения – не более 4 км.

Учреждения дополнительного образования представлены спортивной секцией детско-юношеской спортивной школы на базе Чалманаратской ООШ. Общее количество оставляет 25 мест, численность посещающих – 15 человек.

Обеспеченность населения – 28%.

#### Основные направления деятельности системы образования:

- развитие инновационной образовательной инфраструктуры, обеспечивающей преемственность всех уровней образования и успешную социальную интеграцию выпускников школы в общество;
- формирование современных механизмов ресурсного обеспечения развития системы образования;
- совершенствование методов и механизмов анализа и прогнозирования развития системы образования на основе внедрения инновационных технологий исследований, мониторинга и оценки качества образования;
- развитие новых форм государственно – общественного управления образованием, обеспечивающих взаимодействие органов государственной власти и органов местного самоуправления, образовательных учреждений, бизнеса, общественных организаций.

#### Перспективы развития образования:

- повышение качества образования в общеобразовательной школе;
- возрастные особенности педагогических работников определяют необходимость использования инновационных моделей переподготовки и повышения квалификации педагогов;
- полное и эффективное использование возможностей информационных технологий.
- оснащение образовательных учреждений современным оборудованием, компьютерной технологией, мебелью, учебно-методической литературой, приобретение учебной литературы, информационное, учебно-методическое сопровождение образовательного процесса.

№	2016	2017	2018	2019	2020	2025	2030
Кол-во учащихся	33	36	36	34	35	35	35



## 6 РАЗВИТИЕ КУЛЬТУРЫ

Предоставление услуг населению в области культуры в сельском поселении Чалманарат:

- сельский дом культуры \с.Чалманарат.
- библиотеки\с.Чалманарат
- сельский дом культуры в д.Нижнее гареево

№	Наименование	Населенный пункт	Мощность
1	2	3	5
	Клубы		место
1	СДК	с.Чалманарат	250
2	клуб	д.Нижнее Гареево	100
	Библиотеки:		тыс. ед. хран. чит. место
1	Сельская библиотека	с.Чалманарат	10000 ед/ 8 чит.мест

### Культурно-досуговые учреждения

Из учреждений культуры в Чалманаратском сельском поселении функционируют: сельский дом культуры в с.Чалманарат вместимостью 250 мест, сельский клуб в д.Нижнее Гареево вместимостью 200 мест.

В соответствии с нормативами обеспеченности мощность клубных учреждений сельских поселений с числом жителей от 500 до 1000 человек должна соответствовать нормативу 150 зрительных мест. Таким образом, обеспеченность данными объектами составляет 300% от нормативного уровня.

Общим требованием к организации библиотечной системы в сельских поселениях является обязательное обеспечение возможности получения библиотечных услуг во всех населенных пунктах, в том числе с малой численностью жителей (менее 500 человек). Объем приобретения печатных изданий, изданий на электронных носителях информации, а также аудиовизуальных документов для создаваемой или

существующей библиотеки в сельских поселениях рассчитывается в соответствии с нормативом, установленными Модельным стандартом деятельности публичной библиотеки, принятым Российской библиотечной ассоциацией, - от 7 до 9 экземпляров на 1 жителя.

Нормативная потребность в библиотеках населения Чалманаратского сельского поселения составляет 5,4 тыс. экземпляров. В настоящее время в поселении функционируют библиотека в с.Чалманарат мощностью 10,4 тыс. экземпляров. Обеспеченность населения библиотеками составляет 193 % от нормативной потребности.

Все перечисленные объекты находятся в ветхом состоянии. нормативные потребности поселения на 412%.

## 7. ФИЗИЧЕСКАЯ КУЛЬТУРА И СПОРТ

В области дальнейшего развития физической культуры и спорта деятельность администрации Чалманаратского сельского поселения будет направлена на выполнение «Программы развития физической культуры и спорта в Актанышском муниципальном районе до 2020 года», основной целью которой является:

- повышение интереса населения Чалманаратского сельского поселения Актанышского района к занятиям физической культурой и спортом;
- создание условий для укрепления здоровья населения путем развития инфраструктуры спорта;
- популяризация массового и профессионального спорта (включая спорт высших достижений);

В целях профилактики правонарушений в молодежной среде ведется постоянная работа по привлечению несовершеннолетних к систематическим занятиям физической культурой и спортом.

Роль физической культуры и спорта становится более заметным социальным и политическим фактором, определяющим состояние здоровья населения и поддержание оптимальной физической активности в течение всей жизни каждого гражданина. В процессе организованных и самостоятельных занятий физической культурой и спортом решаются важные проблемы социальной адаптации, нравственного оздоровления, проблемы эстетического воспитания, приобщения к системе национальных ценностей и культур.

### Спортивные учреждения

Нормативная потребность населения сельского поселения в спортивных залах общего пользования составляет 236 кв.м. площади пола. В Чалманаратском сельском поселении спортивный зал располагается в основной школе в с.Чалманарат 162 кв.м. площади пола.

Обеспеченность для поселения составляет 69%.

### Плоскостные спортивные сооружения

В Чалманаратском сельском поселении плоскостные спортивные сооружения располагаются при школе: спортивное ядро общей площадью 5400 кв.м. в с.Чалманарат. Это обеспечивает нормативные потребности поселения на 100%.

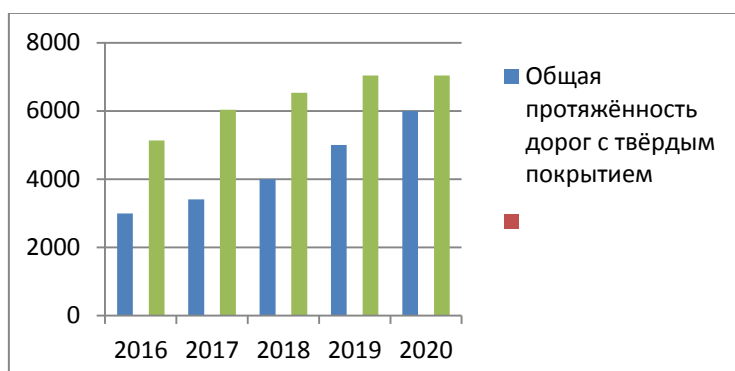
Основными проблемами в сфере физической культуры и спорта являются:

- недостаточное привлечение населения к регулярным занятиям физической культурой;

- несоответствие уровня материальной базы и инфраструктуры физической культуры и спорта задачам развития массового спорта;
- строительство универсальной спортивной площадки в н.п.Чалманарат в рамках Республиканской программы.

## 8. РАЗВИТИЕ ИНФРАСТРУКТУРЫ

Показатели	2016	2017	2018	2019	2020	2025	2030
Общая протяжённость дорог с твёрдым покрытием	2990 1890/1100	3400	4000	5000	6000	7000	8000
Общая протяжённость грунтовых дорог	4700	4100	3100	2100	1100	1100	1100
Общая протяжённость дорог, не отвечающих нормативным требованиям	3000	3000	3000	3000	3000	2000	1000
Протяжённость водопроводных сетей	5135	6035	6535	7035	7035	7035	7035
Развитие уличного освещения (протяжённость сетей)	6075	6075	6075	6075	6075	6075	6075
Газификация	1100 м	1100 м	1100 м	1100 м	1100 м	1100 м	1100 м



В 2017 году планируется ремонт дороги в д. Верхнее Гараево за счёт средств самообложения.

## 9. ОТЛОВ И СТЕРИЛИЗАЦИЯ БЕЗНАДЗОРНЫХ ЖИВОТНЫХ

Бродячие животные представляют реальную угрозу нашему здоровью, жизни и безопасности, поэтому их нужно отстреливать. Эти мероприятия проводят специализированные службы или "вольные стрелки", но с официальной поддержкой санитарно-эпидемиологической службы и полиции. В текущем году мы планируем:

- сфотографировать все дворовые собаки ;
- провести беседу с хозяевами об их опасности для жителей деревни;
- взять подписи у всех хозяев о том, что они будут выполнять правила содержания собак.

## 10. ЖИЛИЩНЫЙ ФОНД

### 2.2.6. Жилищный фонд и жилищное строительство

На 01.01.2011 объем жилищного фонда Чалманаратского сельского поселения составил 12,68 тыс.кв.м общей площади, в т.ч. в:

- с.Чалманарат – 5,0 тыс.к.в.м.
- д.Верхнее Гареево – 1,27 тыс.кв.м.
- д.Калмашево – 2,91 тыс.кв.м
- д.Нижнее Гареево – 1,39 тыс.кв.м.
- д.Шабызово – 2,11 тыс.кв.м.

Одним из показателей, характеризующих уровень и качество жизни, является показатель обеспеченности населения жильем (квадратных метров общей площади на одного жителя).

По Чалманаратскому сельскому поселению на начало 2011 года приходится 19,0 кв.м общей площади жилья на одного жителя, что ниже среднереспубликанского показателя жилищной обеспеченности населения по сельской местности – 23,8 кв.м. общей площади жилья на человека. Обеспеченность жильем по Актанышскому муниципальному району составляет 22,0 кв.м. общей площади жилья на человека. В разрезе населенных пунктов Чалманаратского сельского поселения наблюдается дифференциация жилищной обеспеченности:

- с.Чалманарат – 16,3 кв.м/чел.;
- д.Верхнее Гареево – 38,5 кв.м/чел.;
- д.Калмашево – 56,0 кв.м./чел.;
- д.Нижнее Гареево – 11,4 кв.м./чел.;
- д.Шабызово – 13,6 кв.м./чел.

	Ед.изм.	2016	2017	2018	2019	2020	2025	2030
Жилищный фонд – всего, в том числе	тыс.кв.м	12,68	13,17	13,27	13,57	13,871	13,971	14,071
с.Чалманарат	тыс.кв.м	5	5,1	5,2	5,3	5,4	5,5	5,6
д. Верхнее Гареево	тыс.кв.м	1,27	1,37	1,37	1,37	1,47	1,47	1,47
д. Калмашево	тыс.кв.м	2,91	3	3	3	3,1	3,1	3,1
д. Нижнее Гареево	тыс.кв.м	1,39	1,49	1,49	1,59	1,59	1,59	1,59
д. Шабызово	тыс.кв.м	2,11	2,21	2,21	2,31	2,311	2,311	2,311
Новое жилищное строительство за период – всего, в том числе	тыс.кв.м	<b>1.61</b>	<b>0,5</b>	<b>0,1</b>	<b>0,2</b>	<b>0,88</b>	<b>0,98</b>	<b>1,08</b>
с.Чалманарат	тыс.кв.м	0,46	0,1	0,1	0,1	0,1	0,1	0,1
д. Верхнее Гареево	тыс.кв.м	-	0,1	0,0	0,0	0,1	0,1	0,1
д. Калмашево	тыс.кв.м	0,65	0,1	-	-	0,1	0,1	0,1
д. Нижнее Гареево	тыс.кв.м	0,50	0,1	-	-	0,1	0,1	0,1
д. Шабызово	тыс.кв.м	-	0,1	-	0,1	0,48	0,48	0,48
Средняя обеспеченность населения общей	кв.м./чел.	15,9	16	16	16	17	17	17

площадью жилья								
----------------	--	--	--	--	--	--	--	--

## 11. ТОРГОВЛЯ И УСЛУГИ

Торговля в Чалманаратском сельском поселении производится в торговых точках ООО «Элина», ООО «Алсу» в Чалманарат и ООО «Суксу» в Нижнее Гараево. Сельхозпродукты реализуются на ярмарках Актаныша, в городах Набережные Челны, Нижнекамска. Проводятся услуги пиломарамы, по перевозке грузов, производство сельхоз работ.

## 12. РАЗВИТИЕ МАЛЫХ ФОРМ ХОЗЯЙСТВОВАНИЯ

Основными направлениями малых форм хозяйствования являются производство продукции животноводства и растениеводства, хранение, переработка и сбыт сельскохозяйственной продукции, заготовка древесины и деревообработка, производство строительных материалов и строительство, заготовка дикорастущих плодов и ягод, лекарственных растений, народные промыслы и ремесла, сельский туризм, развитие сельской торговли.

В Чалманаратском сельском поселении по производству продукции животноводства растениеводства, хранение, переработка и сбыт сельскохозяйственной продукции плодотворно работают ООО «Наратлы», КФХ (семейная ферма), «Амиров», «Ибрагимова» (начинающий фермер) и ЛПХ.

По заготовке древесины и деревообработка работает пиломарама. Изготавливаются печи для бани, керамзитоблоки,

В период реализации данной программы планируются следующие

	Наименование	2016	2017	2018	2019	2020	2025	2030
1.	Кредиты ЛПХ	2	3	4	5	6	5	5
2.	Гранты «Семейные фермы»	1	1	1	1	1	1	1
3.	Мини-ферма	Лукманов Нияз(15 коров) Хабиров Айдар (КРС)	Гараев Дилфас (6 коров)	Хабиров Айнур (3000 гусей, 500 индюков)	2	2	2	2

### 12.1. ПОГОЛОВЬЕ КРС

По плотности насыщения КРС Чалманаратское СП занимает 3 место по району. Для увеличения КРС планируется развитие КФХ.

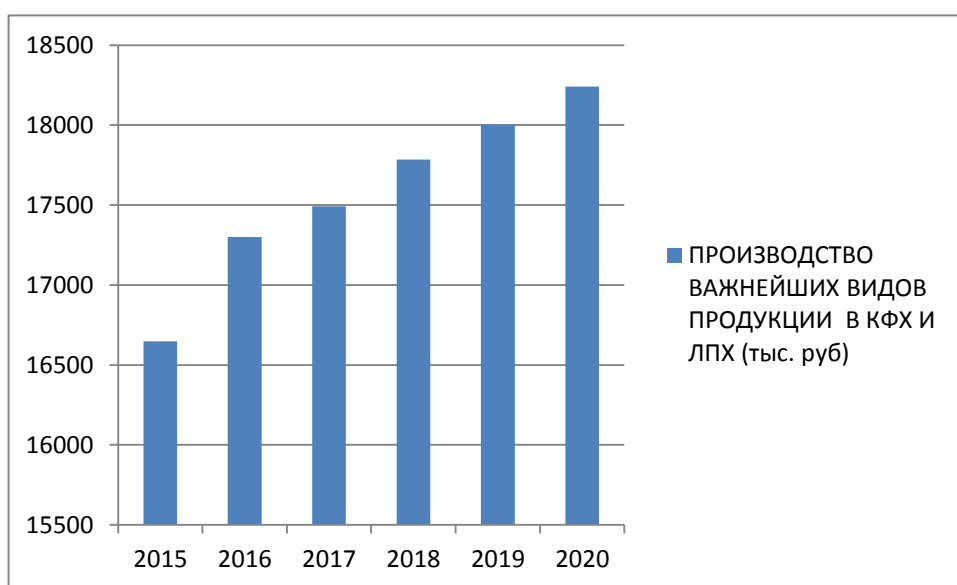




производства										
Мясо	ц	550	600	600	700	720	730	740	750	760
В т.ч. КФХ	ц	70	75	75	76	79	80	82	90	100
ЛПХ	ц	480	525	525	530	538	541	544	660	660
Молоко	ц	5800	6177	6177	6200	6300	6350	6400	6500	6600
КФХ	ц	1445	1545	1545	1600	1630	1600	1660	6500	6600
ЛПХ	ц	4355	4632	4632	4600	4670	4750	4740	2000	2100
Яйца	тыс. шт.	9	9	9	9	9	10	10	4500	4500
мёд	ц	15	15	15	16	17	18	19	20	21

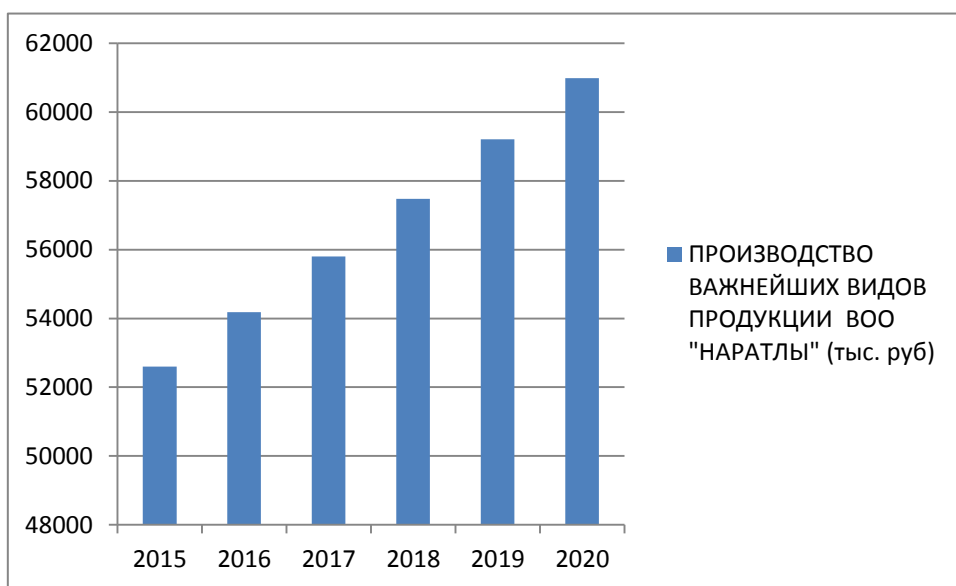
**ПРОИЗВОДСТВО ВАЖНЕЙШИХ ВИДОВ ПРОДУКЦИИ В КФХ И ЛПХ ( в денежном эквиваленте )**

Вид производства	2014	2015	2016	2017	2018	2019	2020	2025	2030
Мясо	6875	7500	7500	7625	7750	7875	8000	8100	8200
Молоко	6960	8647	9265	9300	9450	9525	9600	9700	9800
Яйца	45	50	55	57,5	60	65	70	75	80
Мёд	450	450	480	510	525	540	570	580	590
Итого в тыс. руб	14330	16647	17300	17492,5	17785	18005	18240	18455	18670



## 12.2. ПРОИЗВОДСТВО ВАЖНЕЙШИХ ВИДОВ ПРОДУКЦИИ В ООО «НАРАТЛЫ»

Вид производства	2015	2016	2017	2018	2019	2020	2025	2030
Мясо	13000	13390	13791,7	14205,5	14631,6	15070,6	15300	15400
Молоко	34000	35020	36070,6	37152,7	38267,3	39415,3	40000	40500
Растениеводство	5600	5768	5941,04	6119,27	6302,85	6491,93	7000	8000
Итого в тыс. руб	52600	54178	55803,34	57477,44	59201,76	60977,82	62300	63900



## ОБЪЕМ ПРОДУКЦИИ ЧАЛМАНАРАТСКОГО СЕЛЬСКОГО ПОСЕЛЕНИЯ

	2015	2016	2017	2018	2019	2020	2025	2030
КФХ и ЛПХ	52600	54178	55803,34	57477,44	59201,76	60977,82	70000	75000
ООО «НАРАТЛЫ»	16647	17300	17492,5	17785	18005	18240	18400	19000
Итого в тыс. руб	69247	71478	73295,84	75262,44	77206,76	79217,82	88400	94000

Объем продукции Чалманаратского сельского поселения составляет от ВТП района 2015 году ВТП Актанышского района составил 10562 млн. рублей. Объем продукции сельского поселения составляет 0,15%. К 2020 году объем достигнет 0,18%

### **13. УЧАСТИЕ ПОСЕЛЕНИЯ В ГРАНТАХ И КОНКУРСАХ**

В настоящее время нередким явлением стало проведение на уровне субъектов РФ и РТ различного рода конкурсов среди муниципальных образований, итогом которых является получение победителем конкурса грантов. В ближайшие годы наше поселение тоже планирует принять в них активное и результативное участие.

2017 году размер сбора самообложения планируется в размере 500 рублей. Учитывая об увеличении собранной суммы в 4 раза, полученная сумма в размере 800 000 планируется ремонт дорог, кладбищ, уличного освещения.

### **14. ИТОГИ ПРОГРАММЫ**

В рамках реализации Программы планируется выполнение мероприятий по следующим основным направлениям.

1. В отрасли сельского хозяйства:

Реализация приоритетного национального проекта «Развитие АПК»:

Ускоренное развитие животноводства. Создание КФХ, учитывая ЛПХ в которых число дойных коров т участие в программах по строительству помещения содержания скота  
Повышение продуктивности сельскохозяйственных угодий .

Стимулирование развития малых форм хозяйствования.

Техническое перевооружение сельскохозяйственных товаропроизводителей .

Кадровое обеспечение отрасли сельского хозяйства.

Социальное развитие села.

2. В сфере образования и социальной политики:

Реализация приоритетного национального проекта «Образование»:

Разработка и реализация инновационных моделей управления и организации системы общего, дошкольного и дополнительного образования детей.

Внедрение эффективных механизмов ресурсного обеспечения развития системы образования.

Формирование и внедрение механизмов государственно – общественной системы управления образованием.

Совершенствование системы исследований, мониторинга и оценки качества образования.

Последовательное повышение уровня жизни населения, обеспечение всеобщей доступности социальных благ, качественного образования и социального обслуживания.

Реализация установленных законом социальных прав и гарантий, дифференцированный подход к различным категориям населения.

3. Реализация приоритетного национального проекта «Здравоохранение»:

Развитие первичной медицинской помощи.

Профилактика заболеваний.

Укрепление материально – технической базы фельдшерско-акушерских пунктов.

4. Реализация Программы в области поддержки малого предпринимательства и развития потребительского рынка предусматривает:

- поддержку формирования рынка информационных, консультационных и обучающих услуг (через биржу труда) для субъектов малого предпринимательства;
- привлечение предприятий к участию в республиканских смотрах – конкурсах;
- участие предприятий и организаций района в ярмарках сельскохозяйственной и иной продукции чувашских товаропроизводителей;
- внедрение системы выездного обслуживания населения.

5. В сфере физической культуры, спорта и молодежной политики предусматривается:

- строительство универсальной спортивной площадки в н.п. Чалманарат в рамках Республиканской программы;
  - развитие массового спорта;
  - сохранение и развитие инфраструктуры физической культуры и спорта;
  - организация пропаганды развития физической культуры и спорта;
  - проведение конференций, «Круглых столов», семинаров по социальным проблемам молодежи;
  - развитие системы информационного обеспечения молодежи;
  - участие населения оборонно-массовой работы;
  - проведение Дня призывника;
  - проведение семинаров, конференций по вопросам гражданского, патриотического и духовно-нравственного воспитания;
  - участие в районной акции «Молодежь против наркотиков»;
  - проведение молодежных и детских фестивалей, конкурсов и выставок;
  - организация и проведение праздника Дня российской молодежи;
- Реализация районных целевых программ.

6. В жилищно – коммунальном хозяйстве:

Реконструкция водопроводных сетей.

Мероприятия данного направления являются основополагающими для повышения благосостояния населения Чалманаратского сельского поселения Актанышского района.

Реализация целевых программ.

УТВЕРЖДАЮ:

исполнительный комитет

Чалманаратского сельского поселения

Актанышского муниципального района

Республики Татарстан

от \_\_\_\_\_ 2017 г.

Руководитель \_\_\_\_\_ К.С.Ахметов

**ПРОГРАММА СОЦИАЛЬНО-ЭКОНОМИЧЕСКОГО РАЗВИТИЯ**

**МУНИЦИПАЛЬНОГО ОБРАЗОВАНИЯ «ЧАЛМАНРАТСКОЕ  
СЕЛЬСКОЕ ПОСЕЛЕНИЕ» АКТАНЬШСКОГО  
МУНИЦИПАЛЬНОГО РАЙОНА РЕСПУБЛИКИ ТАТАРСТАН НА  
2017-2021 ГОДЫ  
И на плановый период до 2030**

**2017 г.**