

**ПОСТАНОВЛЕНИЕ**

**КАРАР**

01.02.2017

с. Большие Кайбицы

№ 29

**Об утверждении муниципальной программы развития  
малого и среднего предпринимательства  
в Кайбицком муниципальном районе  
Республики Татарстан на 2017 - 2019 гг.**

В целях создания благоприятных условий для развития малого и среднего предпринимательства в Кайбицком муниципальном районе, совершенствования механизмов его поддержки, в соответствии с Федеральным законом от 24.07.2007 № 209-ФЗ «О развитии малого и среднего предпринимательства Российской Федерации», Федеральным законом от 06.10.2003 N 131-ФЗ «Об общих принципах организации местного самоуправления в Российской Федерации», Законом Республики Татарстан от 21.01.2010 N 7-ЗРТ «О развитии малого и среднего предпринимательства в Республике Татарстан», Исполнительный комитет Кайбицкого муниципального района Республики Татарстан

**ПОСТАНОВЛЯЕТ:**

1. Утвердить прилагаемую муниципальную программу развития малого и среднего предпринимательства в Кайбицкого муниципального районе Республики Татарстан на 2017 - 2019 годы.
2. Опубликовать настоящее Постановление на официальном сайте Кайбицкого муниципального района Республики Татарстан.
3. Контроль за исполнением настоящего Постановления возложить на первого заместителя руководителя Исполнительного комитета Э.Х.Загидуллину.

Руководитель

**А.Н.Макаров**

Утверждена  
Постановлением Исполнительного комитета  
Кайбицкого муниципального района  
Республики Татарстан  
от 01.02.2017 № 29

# ПРОГРАММА

развития малого и среднего  
предпринимательства  
в Кайбицком муниципальном районе  
Республики Татарстан  
на 2017-2019 годы

## Содержание

Паспорт Программы	3
I. Анализ результатов предшествующего развития предпринимательства в Кайбицком муниципальном районе	5
1. Структура и динамика малого и среднего предпринимательства по видам деятельности	5
2. Деловой климат в Кайбицком муниципальном районе	11
II. Потенциал развития малого и среднего предпринимательства в Кайбицком муниципальном районе	15
III. Общие цели и задачи развития предпринимательства в Кайбицком муниципальном районе	19
IV. Основные мероприятия Программы	20
V. Оценка экономической и социальной эффективности Программы и ожидаемые конечные результаты	22
VI. Финансирование Программы	23
VII. Механизмы реализации Программы и контроль за ходом ее выполнения	23
Приложение №1 «Мероприятия «Программы развития малого и среднего предпринимательства в Кайбицком муниципальном районе на 2017-2019 годы»	24

## Паспорт программы

Наименование муниципальной программы	«Программа развития малого и среднего предпринимательства в Кайбицком муниципальном районе Республики Татарстан на 2017-2019 годы» (далее – Программа).			
Цель муниципальной программы	<ol style="list-style-type: none"> <li>1. Создание благоприятных условий в Кайбицком муниципальном районе для развития малого и среднего предпринимательства.</li> <li>2. Развитие приоритетных отраслей экономики Кайбицкого муниципального района с участием субъектов малого и среднего предпринимательства.</li> <li>3. Обеспечение занятости населения и развитие самозанятости путем создания дополнительных рабочих мест в сфере малого и среднего предпринимательства.</li> <li>4. Улучшение делового климата в Кайбицком муниципальном районе.</li> </ol>			
Задачи муниципальной программы	<ul style="list-style-type: none"> <li>- создание промышленных площадок на базе пустующих производственных зданий;</li> <li>- создание предприятий по переработке сельскохозяйственной продукции;</li> <li>- повышение деловой активности предпринимателей;</li> <li>- снижение административного барьера.</li> </ul>			
Основной разработчик программы	Исполнительный комитет Кайбицкого муниципального района Республики Татарстан			
Сроки реализации муниципальной программы	2017-2019 годы.			
Объем финансирования муниципальной программы, в том числе по годам:	<p>Источники: средства бюджета Республики Татарстан и муниципального образования, средства внебюджетных источников.</p> <p>Объемы финансирования носят прогнозный характер и подлежат ежегодной корректировке.</p>			
	Расходы (тыс. рублей)			
	Всего 41402,0	2017 год 15462,0	2018 год 13970,0	2019 год 11970,0

<p>Планируемые результаты реализации муниципальной программы</p>	<p>Увеличения доли продукции, работ, услуг субъектов малого и среднего предпринимательства в общем объеме валового территориального продукта до 24 процентов.</p> <p>Увеличение доли среднесписочной численности работников (без внешних совместителей) малых и средних предприятий (включая микро предприятия) в среднесписочной численности работников (без внешних совместителей) всех предприятий и организаций Кайбицкого муниципального района до 13,5 процентов;</p> <p>Рост доли налоговых платежей в местный бюджет от деятельности субъектов малого и среднего предпринимательства до 10,5 процентов.</p> <p>Увеличение числа субъектов малого и среднего предпринимательства в расчете на 10 тыс. человек населения до 146 единиц.</p>
<p>Система организации контроля за выполнением Программы</p>	<p>Мониторинг хода выполнения Программы с публикацией результатов на официальном сайте муниципального района.</p>

# **I. Анализ результатов предшествующего развития предпринимательства в Кайбицком муниципальном районе**

## **1. Структура и динамика малого и среднего предпринимательства по видам деятельности.**

В современных условиях развития экономики и становления цивилизованных рыночных отношений, роста конкуренции на внутреннем и международном рынках особую роль приобретает развитие малого и среднего предпринимательства. Следует отметить, что в развитых странах именно стабильное финансовое положение среднего класса является залогом процветания всех жителей региона. И в Кайбицком муниципальном районе большое внимание уделяется развитию малого предпринимательства. В этих целях постоянно ведется конкретная, систематическая работа и используются все возможности, чтобы в районе создавались все условия для открытия новых рабочих мест.

По состоянию на 1 января 2017 года в Кайбицком муниципальном районе зарегистрировано 222 субъектов малого и среднего предпринимательства, из них: 56 - малые предприятия и 166 индивидуальных предпринимателей.

Таблица 1

Динамика численности субъектов среднего и малого предпринимательства в Кайбицком муниципальном районе

<b>Показатели</b>	<b>На 1 января 2014 года</b>	<b>На 1 января 2015 года</b>	<b>На 1 января 2016 года</b>
Количество экономически активных малых предприятий всего, в т.ч. по видам экономической деятельности, ед.	29	33	33
Сельское хозяйство, охота и предоставление услуг в этих областях	7	5	6
Рыболовство	1	1	1
Обрабатывающие производства	2	5	4
Производство и распределение электроэнергии, газа и воды	-	1	-
Строительство	4	3	5

Показатели	На 1 января 2014 года	На 1 января 2015 года	На 1 января 2016 года
Торговля	11	14	12
Транспорт и связь	-	-	-
Операции с недвижимым имуществом, аренда и предоставление услуг	4	4	4
Здравоохранение и предоставление социальных услуг	0	0	1
Численность занятых на малых предприятиях, тыс. человек	270	365	357
Доля занятых на малых предприятиях, в % от общей численности занятых	7,7	10,3	10,7

Малое предпринимательство - это состоявшееся явление в жизни района неотъемлемый элемент современной системы хозяйствования. С каждым годом вклад малого бизнеса в социально-экономическое развитие района становится более весомым. По видам экономической деятельности малое предпринимательство охватывает все отрасли экономики. Доля малого и среднего предпринимательства в отрасли сельского хозяйства составляет 21%, в сфере розничной торговли и общественного питания – 37%, в сфере транспорта и строительства – 15%, обрабатывающее производство – 12%, прочие услуги – 15%.

На 1 января 2017 года в районе зарегистрировано 166 индивидуальных предпринимателей.

Обеспечение жителей товарами сложно-технического ассортимента, мебелью, стройматериалами осуществляется по заявкам с доставкой на дом предпринимателями, реализующими на ярмарке выходного дня. Необходимо отметить, что мало представлено услуг в таких сферах как здравоохранение, культура, спорт. Мало у нас сегодня предпринимателей, оказывающих услуги ателье, ремонт обуви.

Разработка новых технологий и проектов предприятий бытового обслуживания, обучение и подготовка квалифицированных кадров позволит организовать мастерских по пошиву одежды, ремонту обуви, бытовой техники.

## Оборот розничной торговли и платные услуги населению

Показатели	2013 год	2014 год	2015 год
	Факт	факт	Факт
Оборот розничной торговли, в фактически действующих ценах, млн. руб.	1087,56	1194,87	1316,58
Оборот розничной торговли на душу населения, в фактически действующих ценах, тыс. руб.	74,89	83,09	92,36
Индексы оборота розничной торговли, в сопоставимых ценах, в % к предыдущему году	105,5	107,6	114,1
Объем платных услуг населению, в фактически действующих ценах, млн. руб.	124,75	128,69	106,59
Индексы платных услуг населению, в сопоставимых ценах, в % к предыдущему году	105,7	106,6	109,0
Объем отдельных видов платных услуг на одного жителя тыс.руб.	8,6	8,95	7,48





Традиционными отраслями являются сельское хозяйство и торговля. На сегодняшний день семейные фермы создают именно те трудолюбивые личные подсобные хозяйства, которые не покладая рук разводят скот, производят и реализуют молоко и мясо. А таких у нас в районе не мало. В свою очередь Министерство сельского хозяйства для развития личных подсобных хозяйств и крестьянских фермерских хозяйств оказывает активную финансовую помощь

### Предоставление субсидии ЛПХ в 2016 году

в тыс.руб.

Наименование СП	Доильный аппарат	козы	мини ферма	нетели	птица	кобылы	ветер. мероприятия
Большекайбицкое	7,8	106		15		54	5,7
Кушманское	7,8	16				33	15,9
Большерусаковское	15,6	2	800	165		66	23,1
Федоровское		20		60		9	
Муралинское		18		45		36	9,3
Багаевское	7,8	10	400	15			29,4
Маломеминское	7,8	31	200			3	13,5
Бурундуковское	15,6	33				45	
Эбалаковское	7,8	22	100	45	16,7	36	23,4
Большеподберезинское	15,6	23					
Ульянковское	39	15	200	60		12	15
Надеждинское	23,4			60			20,1
Хозесановское	23,4	36		165	1,8	24	42
Чутеевское	85,8	21	800	120	40,1	42	4,8
Молькеевское	39	22	300	45		24	46,2
Старотябердинское		44	300	30		30	27,6
Кулангинское	9,2	30		15			4,2
<b>Итого</b>	<b>305,6</b>	<b>449</b>	<b>3100</b>	<b>840</b>	<b>58,6</b>	<b>414</b>	<b>280,2</b>

Участники программы строительства мини-ферм  
молочного направления 2016 год.



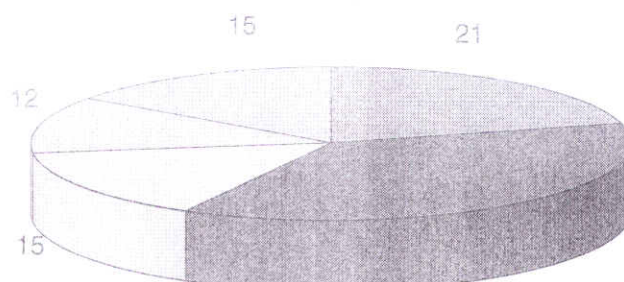


Диаграмма 1

Структура субъектов малого и среднего предпринимательства по видам  
деятельности по состоянию на 01.01.2017г.



В целом отраслевая структура субъектов малого и среднего предпринимательства не меняется на протяжении ряда лет, где доминирующее положение занимает сфера оптовой и розничной торговли. Ассортимент представленной на потребительском рынке района продукции достаточно широкий: товары повседневного спроса, строительные материалы, хозяйственные товары, мебель, электронно-бытовая техника, одежда, обувь, детские товары, канцелярские товары и т.д.

Предприятиями малого и среднего предпринимательства в районе производятся хлеб и хлебобулочные изделия, продукция сельского хозяйства, тепличная овощная продукция и т.д. В сфере оказания бытовых услуг функционируют парикмахерские, ремонт и техническое обслуживание бытовой техники, ремонт и строительство жилья, ритуальные услуги, фотоуслуги.

Оборот малых и средних предприятий в период с 2013 по 2015 год имеет устойчивую тенденцию к росту: в 2015 году значение данного показателя составило 741,5 млн. рублей, что в действующих ценах на 5% больше уровня 2014 года и в 1,3 раза больше уровня 2013 года.

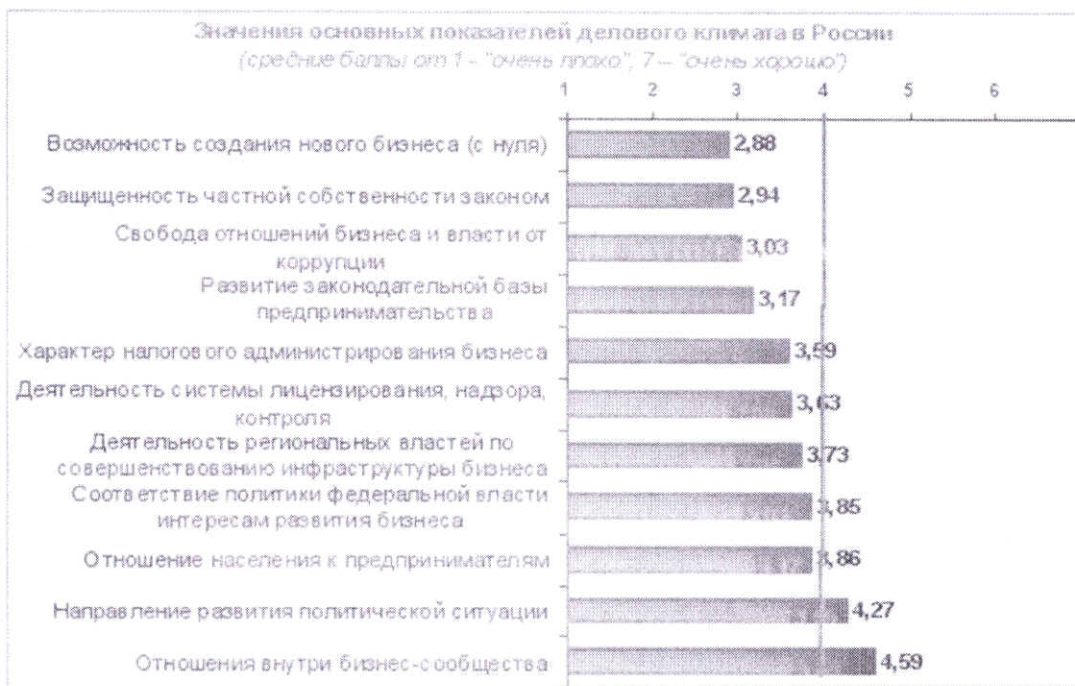
Доля малого и среднего предпринимательства в валовом территориальном продукте в 2015 году оценивается на уровне 17,7%.

Таблица 2

Основные тенденции развития предпринимательства в Кайбицком муниципальном районе

№ п/п	Наименование показателя	2013 год	2014 год	2015 год
1	Валовой территориальный продукт, млн.руб.	3120,3	3877,7	4189,2
2	Объем отгруженной продукции МСП, млн.руб.	564,8	705,7	741,5
3	Доля субъектов малого и среднего бизнеса в ВТП, %	18,1	18,2	17,7

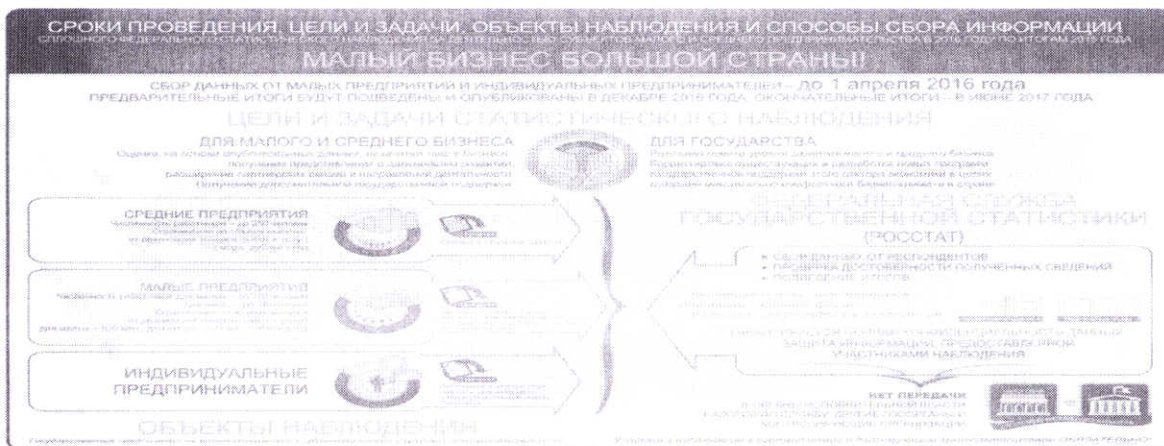
## 2. Деловой климат в Кайбицком муниципальном районе



Деловой климат является одной из составляющих хозяйственного климата Кайбицкого муниципального района. В расширенном толковании в состав параметров, характеризующих состояние делового климата муниципальных образований, включаются:

- платежи и тарифы, регулируемые или находящиеся под косвенным воздействием муниципальных властей, и задающие общий уровень стоимости базовых ресурсов, необходимых для производственной деятельности (тепло, вода, земли и пр.);
- хозяйственное регулирование, определяющее уровень “административных барьеров” для предпринимательской деятельности – разумность ограничений, простота и “прозрачность” регистрационных и разрешительных процедур;
- доступность властей для контактов с предпринимателями, отсутствие открытых конфликтов и противоречий между уровнями и ветвями власти в регионе и муниципалитетах;
- система инвестиционного регулирования, действенность которой выражается в наличии благоприятных норм и эффективных механизмов, стимулирующих инвестиционную активность;
- система подготовки и повышения квалификации кадров, ориентированная на реальные нужды экономики районов;
- система общих услуг для бизнеса (банки, страхование, консультационное обслуживание и пр.), определяющая доступность и качество финансовых, интеллектуальных и информационных ресурсов;

- программы поддержки предпринимательства, цели и результаты которых служат объективными индикаторами эффективности региональной политики в предпринимательской сфере;
- бизнес сообщество, как коллективный представитель интересов предпринимателей региона – степень интегрированности и взаимодействия региональных бизнес-структур, наличие деловой этики и предпринимательской культуры, уровень развития внутрирегиональной производственной и торговой кооперации;
- криминогенная обстановка, коррумпированность властей, подрывающие конкурентоспособность честно работающих предпринимателей и способствующие расширению “теневого” сектора экономики;
- имидж региона, складывающийся в результате совокупности усилий всех органов власти и предпринимательских структур.



НП «Ресурсный Центр Стратегического планирования» в рамках Программы совместных работ в соответствии с Соглашением о сотрудничестве между Министерством экономики Республики Татарстан и Ассоциацией предприятий малого и среднего бизнеса Республики Татарстан выполнен мониторинг делового климата и деловой активности в муниципальных районах Республики Татарстан.

Оценка делового климата авторами мониторинга проводилась на основе анализа официальных сайтов муниципальных районов по пяти критериям:

- прозрачность;
- активность бизнес-сообщества;
- инфраструктура развития бизнеса;
- наличие программы развития;
- инвестиционная политика.

Рисунок 1\*

# Индекс Делового климата в МР РТ

(показатель взаимодействия власти и бизнеса по результатам анализа официальных сайтов МР РТ)

Казанская агломерация		Предволжская эк. зона		Предкавказская эк. зона	
	Индекс		Индекс		Индекс
г.Казань	0,23	Дрожжановский МР	0,08	Балтасинский МР	0,13
Зеленодольский МР	0,15	Буйинский МР	0,07	Мелекесский МР	0,1
Пестречинский МР	0,1	Тетюшский МР	0,05	Топкинский МР	0,07
Атнинский МР	0,07	Камско-Устьинский МР	0,03	Я-Словянский МР	0,07
Ленинский МР	0,06	Аластевский МР	0,02	Кукмарский МР	0,05
Высокогорский МР	0,03	Кайбицкий МР	0,02	Сабинский МР	0,02
Верхоуральский МР	0,02			Арский МР	0,02

Закамская эк. зона		Нижекамская агломерация		Юго-Восточная эк. зона	
	Индекс		Индекс		Индекс
Чистопольский МР	0,23	г.Ижевск	0,18	Азнакаевский МР	0,13
Альковский МР	0,05	Нижнекамский МР	0,13	Бугульминский МР	0,11
Нурлатский МР	0,02	Елабуга МР	0,13	Ленингорский МР	0,07
Акулиновский МР	0,02	Менделеевск МР	0,1	Черемшанский МР	0,07
Спасский МР	0,02	Агрызский МР	0,1	Алметьевский МР	0,05
Алексеевский МР	0,02	Актынский МР	0,1	Бавлинский МР	0,04
Новошаранский МР	0,02	Тукеевский МР	0,08	Ютазинский МР	0,02
		Занский МР	0,07	Сармановский МР	0,02
		Мекленбургский МР	0,03		
		Муслимовский МР	0,02		

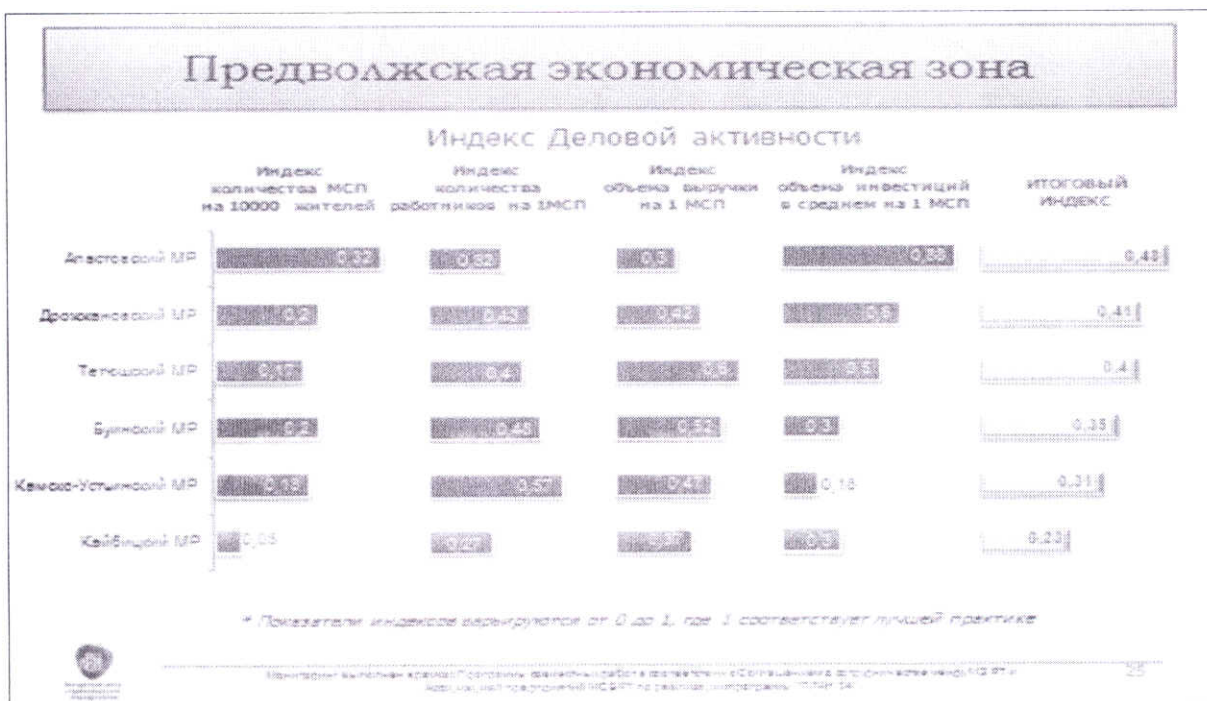
\* Показатели индексов варьируются от 0 до 1, где 1 соответствует лучшей практике

Мониторинг делового климата в муниципальных районах Республики Татарстан в 2014 году. Статистическое управление Республики Татарстан  
 Ассоциация «Судоприемный центр» на реализацию программы «СММ» 2014

Кайбицкий муниципальный район по итогам данного мониторинга в Предволжской экономической зоне занял 6 место, показав достаточно низкий уровень индекса делового климата. Соответственно низким оказался и уровень индекса деловой активности.

\* «Мониторинг делового климата и деловой активности в муниципальных районах РТ»  
 Автор: НП «Ресурсный центр Стратегического Планирования» (г.Казань)

Рисунок 2\*



В настоящее время основными барьерами, которые препятствуют развитию субъектов малого и среднего предпринимательства в Кайбицком муниципальном районе, являются:

- Недостаточно эффективная система мероприятий, направленных на оказание финансовой поддержки субъектов малого и среднего предпринимательства.

Финансовую поддержку в среднем получают не более 0,2 процентов предпринимателей в год, что, очевидно, не может повлиять на общую динамику ключевых показателей эффективности.

- Отсутствие в районе промышленных площадок с готовой инфраструктурой для размещения начинающих предпринимателей.

Наличие подобных площадок решает проблему недоступности ресурсов, дороговизны строительства, приобретения земельного участка, а также подключения к сетям услуг ЖКХ.

- Недостаточный уровень координации деятельности образовательных учреждений, направленных на подготовку кадров для МСП.

---

\*«Мониторинг делового климата и деловой активности в муниципальных районах РТ» Автор: НП «Ресурсный центр Стратегического Планирования» (г.Казань)

Отсутствие специализированных курсов для начинающих предпринимателей, дающих знания по основным вопросам (риски, ответственность, правовая среда, экономика, финансы, инвестиции, социальная ответственность, кадры и т.п.) способствуют снижению мотивации значительной части молодых людей заниматься собственным делом, а также приводят к необоснованным рискам в ведении бизнеса.

- Административные барьеры.

На становление и развитие малого и среднего бизнеса в Кайбицком муниципальном районе серьезное влияние оказывают также существующая в стране экономическая ситуация и связанные с ней общие проблемы:

- отсутствие стартового капитала;

- высокие процентные ставки по кредитам, недостаточное применение системы микрофинансирования;

- достаточно высокий уровень налоговых, страховых платежей.

Анализ факторов, влияющих на развитие предпринимательства, показывает, что существующие проблемы необходимо решать объединенными усилиями, согласованными действиями самих субъектов малого и среднего предпринимательства, организаций, образующих инфраструктуру поддержки субъектов малого и среднего предпринимательства, органов государственной

власти Республики Татарстан и органов местного самоуправления муниципального района.

## II. Потенциал развития малого и среднего предпринимательства в Кайбицком муниципальном районе

Комплекс мер по поддержке субъектов малого и среднего предпринимательства в различных отраслях, стимулирование самозанятости населения позволили обеспечить положительную динамику по ряду показателей, характеризующих деятельность субъектов малого и среднего предпринимательства.

Однако достигнутый уровень развития малого предпринимательства в районе еще недостаточен с точки зрения требований рыночной экономики, для обеспечения устойчивости и необратимости указанных позитивных изменений.

Малые предприятия сконцентрированы в основном в трех отраслях экономики: торговля – 37%, сельское хозяйство – 21%, строительство – 15%.

В районе не занятыми остаются такие отрасли, как переработка сельскохозяйственной продукции, заготовительная деятельность, переработка плодово-овощной продукции, т.е. произведенная на территории района продукция как сырье для создания добавленной стоимости используется соседними районами.

 <b>Кайбицкий муниципальный район</b> Поголовье коров в личных подсобных хозяйствах						
№ п/п	Наименование сельского поселения	Количество хозяйств	Количество коров, гол.	Реализация молока		Получено субсидии из бюджета РТ на сохранение поголовья коров, тыс. руб.
				количество (тонн)	сумма (тыс.руб)	
1	Большекайбицкое	843	61	161	2500	192
2	Куньмавское	228	123	363	6153	369
3	Большерусакоевское	183	101	267	4304	366
4	Федоровское	251	30	45	752	78
5	Муралинское	178	32	99	1811	108
6	Багаевское	221	121	357	6481	363
7	Маломемнинское	180	68	275	4491	204
8	Буриндюковское	261	123	483	8096	381
9	Обалаковское	314	100	167	2742	306
10	Большенолберезинское	400	154	338	5554	462
11	Ульяновское	238	92	199	3339	270
12	Надеждинское	113	104	132	2243	312
13	Долесавское	305	154	441	7351	489
14	Чутеевское	355	290	679	11181	870
15	Мольевское	293	165	456	7542	610
16	Старотаберлинское	207	107	196	3268	321
17	Кулаевское	182	21	45	924	60
Всего за 2016 год		4812	1846	4725	78672	5561
За 2015 год			2819	4259	66425	5227



По состоянию на 1.01.2017г. в 4812 личных подсобных хозяйствах района содержится 4401 голов КРС, в том числе 1846 – это дойные коровы. За 12 месяцев 2016 года население получило 268 млн.340 тыс. рублей от реализации продукции, выращенной на личных подворьях. По сравнению с аналогичным периодом 2015 года темп прироста составил 15,7%.

От общей суммы доходов реализация мяса составляет 64%, в стоимостном выражении 170 млн. 655 тыс. рублей;

78 млн. 672 тыс. рублей - от реализации молока.

Производство молока – экономически выгодная и востребованная на сегодняшний день продукция села.

В январе - декабре 2016 года закуплено 4 725 тонн молока, по сравнению с 2015 годом увеличился на 10,2% или на 436 тонн.


Увеличение, в основном, произошло за счет:

- увеличения реализации молока, также повышения закупочных цен на молоко.

Закупочная цена с 1 января 17г. -21рублей.

При этом на прилавках магазинов из местной продукции представлены только хлеб и хлебобулочные изделия, кондитерские изделия, а также сезонно производимые ИП Батрасовым тепличные огурцы, лук.

Отрадно и то, что ООО «Заман» параллельно основной строительной деятельностью также развивает деятельность кафе и кулинарии. ИП Гарафутдинова 9.12.16г. открыла кафе-пекарню «Чак-чак», принимает заказы на выпечку пирогов и тортов любой сложности.



На потребительском рынке продовольственных товаров района представлена продукция мелких предприятий соседних регионов.

Создание перерабатывающих производств на территории района станет мощным стимулом для развития крестьянско-фермерских хозяйств, которые в настоящее время вынуждены искать рынки сбыта произведенной продукции.

Расширение рынков сбыта сельскохозяйственной продукции посредством организации малых перерабатывающих производств будет способствовать постепенному преодолению существующего монополизма крупных перерабатывающих структур.

Совместно с Советом предпринимателей принимаем меры по повышению деловой активности предпринимателей, которая является на данном этапе одним из сложнейших задач, требующих активного участия и Совета предпринимателей и самих предпринимателей, что позволит выявить резервы для дальнейшего развития малого и среднего предпринимательства. По результатам обсуждения приняты в разработку следующие проекты:

- 1) Открытие и развитие промышленной площадки «Экополис» на базе КФХ Фасахов Р.К.,
- 2) Организация переработки молока, расширение производства травяной муки (на базе ООО СЛ -Агро),
- 3) Выращивание и переработка овощно-ягодных культур (на базе КФХ Муклуков П.Н., КФХ Уткин, ООО «АФ Подберезье»),
- 4) Развитие бизнеса по выращиванию овощей и организация их переработки (ИП Батрасова Т.М.),
- 5) Организация производства кумыса и создание туристического комплекса (КФХ Фасахов Р.К.),
- 6) Расширение производства строительных материалов (ИП Гафиятуллин С.Л.),
- 7) Производство подсолнечного масла и крахмала (на базе ООО «АФ Подберезье»),
- 8) Создание цеха по производству мясно-колбасной продукции на базе убойного цеха (КФХ Щукина Р.Р.).

## Среднегодовой объем потребления продукции населением Кайбицкого муниципального района

Вид продукции	Объем потребления за год, тонн
Молоко и кисломолочная продукция	1642
Сыр	36,2
Масло сливочное	26,0
Творог	14,6
Колбасы и мясокопченности	56
Мясо и мясопродукты	415,1
Ягоды	15,2
Огурцы свежие и соленые	7,5
Помидоры свежие и соленые	19,5
Лук репчатый	87,6

Для развития территории района, обрабатывающих отраслей экономики, производства новых видов продукции, а также внедрения наиболее прогрессивных технологий и производств возникает необходимость создания в районе промышленных площадок на базе пустующих производственных помещений. Создание таких объектов существенно повысит инвестиционную привлекательность района как для местных, так и внешних инвесторов. Очень важным является создание инфраструктуры, где уже решены основные проблемы, связанные с локализацией производства. Для этого необходимо обеспечить предпринимателей территорией, имеющую базовую инфраструктуру.

Необходимо изменить подходы к развитию предпринимательства в районе. Сегодня государство предлагает очень много программ по поддержке предпринимательства, нужно в них участвовать и тем самым привлекать инвестиции в район. Создание условий для развития малого и среднего бизнеса признано одной из стратегических задач в районе. При распределении государственной поддержки приоритет отдается тем предпринимателям, которые являются резидентами промышленных площадок. Агентством инвестиционного развития Республики Татарстан разработан проект

методических указаний по созданию промышленных площадок муниципального уровня, в соответствии с которым резидентам площадок предусматриваются следующие формы государственной поддержки:

- *максимальный размер арендной платы за земельные участки, находящиеся в муниципальной собственности, предоставляемые резиденту ПП МУ на основании соглашения о ведении деятельности (в соответствии с типом площадки), составляет 2 процента их кадастровой стоимости в год;*

- *предоставление Администрацией ПП МУ бесплатных консультационных услуг по вопросам получения финансовой поддержки в рамках реализуемых программ по государственной поддержке субъектов малого и среднего предпринимательства, по содействию самозанятости безработных граждан, по поддержке малых форм хозяйствования на селе и по поддержке малых форм инновационного предпринимательства.\**

---

\*<http://tida.tatarstan.ru/rus/info.php?id=425918>

Также, создание таких объектов существенно повысит инвестиционную привлекательность нашего района, поэтому планируем создать две промышленные площадки, одну на территории зернотока в с.Б.Кайбицы и вторую на территории КФХ Фасахова.

### **III. Общие цели и задачи развития предпринимательства в Кайбицком муниципальном районе.**

Основными целями Программы являются:

1. Улучшение делового климата в Кайбицком муниципальном районе.
2. Развитие приоритетных отраслей экономики Кайбицкого муниципального района с участием субъектов малого и среднего предпринимательства.
3. Обеспечение занятости населения и развитие самозанятости путем создания дополнительных рабочих мест в сфере малого и среднего предпринимательства.
4. Создание благоприятных условий в районе для развития малого предпринимательства, с соответствующим увеличением поступлений от них налогов.

Для выполнения поставленных целей определены следующие задачи:

- создание промышленных площадок на базе пустующих производственных зданий;
- создание предприятий по переработке сельскохозяйственной продукции;
- повышение деловой активности предпринимателей;
- снижение административного барьера.

Не менее важными задачами развития малого предпринимательства района являются:

- оказание поддержки развитию субъектов малого предпринимательства;
- оказание содействия развитию системы кредитования малого бизнеса;
- проведение мероприятий по ликвидации «теневой» выплаты заработной платы.
- проведение семинаров, совещаний, "круглых столов" по проблемам развития малого бизнеса в районе;
- информирование индивидуальных предпринимателей о порядке предоставления государственной поддержки в соответствии с действующим законодательством в Республики Татарстан.

#### **IV. Основные мероприятия Программы.**

Система программных мероприятий представлена взаимосвязанными разделами (направлениями), которые предусматривают обеспечение преемственности и дальнейшего развития созданных механизмов поддержки малого и среднего предпринимательства. Каждый раздел решает задачи определенного направления поддержки предпринимательства, наиболее существенно влияющие на развитие благоприятной среды для предпринимательской деятельности. Приложение №1 «Мероприятия «Программы развития малого и среднего предпринимательства в Кайбицком муниципальном районе на 2017-2019 годы»

В 2017-2019 годы планируется проведение следующих мероприятий:

- обеспечивать выполнение Программы поддержки и развития малого предпринимательства на территории района;
- сформировать и организовать работу межведомственной комиссии по развитию малого и среднего предпринимательства;
- назначить Глав сельских поселений ответственными за развитие малого и среднего предпринимательства на территории поселения.

Основным направлением их деятельности будет являться осуществление комплексного информирования по вопросам государственной поддержки предпринимательства и координации совместной работы с Исполнительным комитетом района.

Со своей стороны, администрация района содействует в развитии предпринимательства через продажу или сдачу в аренду пустующих зданий и земельных участков.

Высокий уровень дотационности бюджета Кайбицкого муниципального района не позволяет оказывать какую-либо финансовую помощь на развитие предпринимательства. Самое главное, необходимо добиться, чтобы все желающие использовали государственную помощь, которая предоставляется через различные программы и гранты.

Среди предпринимателей значительная часть приходится на непроеизводственную сферу – розничную торговлю. Но в последнее время

благодаря Программе «Лизинг-грант» предприниматели начали заниматься и производством, и переработкой сельхозпродукции.

### Участники конкурсов программ развития малого и среднего предпринимательства в 2016 году.

#### Программа «Поддержка начинающих фермеров в РТ на 2015-2017 годы»

<i>Участники программы</i>	<i>Вид деятельности</i>	<i>Направление</i>	<i>Сумма проекта</i>
КФХ Адиятуллин Марат Гарифуллович	Выращивание зерновых и зернобобовых культур	Выращивание зерновых и зернобобовых культур на 13,2 га	990 000

#### Программа «Развитие семейных животноводческих ферм в РТ на 2015-2017 годы»

<i>Участники программы</i>	<i>Вид деятельности</i>	<i>Направление</i>	<i>Сумма гранта в руб.</i>
КФХ Гурнович Владислав Сергеевич	Разведение крупно-рогатого скота	Ферма по откорму КРС на 100 голов	2 050 000

#### Программа «ЛИЗИНГ-ГРАНТ»

<i>Участники программы «Лизинг-грант»</i>	<i>Вид деятельности</i>	<i>Перечень оборудования для программы лизинг-грант</i>	<i>Сумма гранта в руб.</i>
КФХ Батрасов Владимир Александрович	Овощеводство	Приобретения автомобиля Фиат (Дукато)	614 646

#### Программа по самозанятости на 2016 год

<i>Участники программы</i>	<i>Вид деятельности</i>	<i>Направление</i>	<i>Сумма</i>
ИП Гибадеева Эндже Фаатовна	Гостиницы и рестораны	Открытие кафе	117 600
ИП Яруллина Лиана Ларисовна	Текстильное и швейное производство	Предоставление услуг по пошиву штор	117 600
ИП Гарафутдинов Фаниль Фирдаусович	Деятельность в области фотографии и другой полиграфической области	Оказание услуг в сфере печати и фотографии и др.	117 600
ИП Салахеев Ильнур Илдусович	Производство замков и петель: ремонт обуви и прочих изделий из кожи	Услуги по изготовлению дубликатов ключей для замков и ремонт обуви	117 600
<b>Всего за 2016 год</b>			<b>470 400</b>

Необходимо отметить, что в районе уделяется серьезное внимание по реализации программы «Лизинг-грант», которая направлена на поддержку предпринимателей. В данной программе участвовал 1 участник из нашего района, и получил субсидию на сумму 614 тыс. 646 рублей.

В объявленном конкурсном отборе субъектов малого и среднего предпринимательства для предоставления государственной поддержки в форме субсидий в 2016 году участвовал 1 участник по программе «Развитие семейных животноводческих ферм в РТ на 2015-2017 годы», который прошел конкурсный отбор и получил субсидию на сумму 2050 тыс. рублей. По программе «Поддержка начинающих фермеров в РТ на 2015-2017 годы», прошел

конкурсный отбор и получил субсидию еще один участник на сумму 990 тыс. рублей.

Министерство экономики Республики Татарстан в рамках мероприятий по государственной поддержке малого и среднего предпринимательства ежегодно проводит серию бесплатных обучающих семинаров «Бизнес-десант» для субъектов малого и среднего предпринимательства.

В мероприятии принимает участие команда профессиональных бизнес-тренеров, успешных предпринимателей, эксперты по налоговому законодательству, юриспруденции и законодательству в сфере закупочной деятельности, а также сотрудники Центра поддержки предпринимательства Республики Татарстан.

Представитель НО "Фонда поддержки предпринимательства РТ" при Министерстве экономики РТ Азат Исмагилов, курирующий и наш район, также консультирует наших предпринимателей по интересующим вопросам по ведению бизнеса, дает исчерпывающую информацию о реализуемых в Республике Татарстан формах государственной поддержки.

И в дальнейшем необходимо продолжить работу по увеличению получателей грантов.

Таким образом, индивидуальные предприниматели осваивают новые виды деятельности во всех отраслях экономики.

В результате, к 2019 году предполагается увеличение количества малых предприятий не менее чем на 10-15 % к уровню 2015 года.

Ожидается увеличение к 2019 году оборота розничной торговли не менее чем на 20-30 % к уровню 2015 года.

## V. Оценка экономической и социальной эффективности Программы и ожидаемые конечные результаты.

В рамках реализации Программы предполагается достичь следующих показателей:

№ п/п	Наименование показателя	Факт за 2015 год	Значение показателя			
			2016 год	2017 год	2018 год	2019 год
1	Доля продукции, работ, услуг субъектов малого и среднего предпринимательства в общем объеме валового территориального продукта, %	17,7	18,0	20,0	22,0	24,0
2	Доля среднесписочной численности работников (без внешних совместителей) малых и средних предприятий (включая микро предприятия) в среднесписочной численности работников (без внешних	10,7	11,3	11,7	12,8	13,5

	совместителей) всех предприятий и организаций, %					
3	Доля налоговых платежей в местный бюджет от деятельности субъектов малого и среднего предпринимательства в общем объеме налоговых поступлений местного бюджета, %	9,5	10,0	10,1	10,2	10,5
4	Количество субъектов малого и среднего предпринимательства в расчете на 10 тыс. человек населения, единиц	140,1	141,8	143,6	145,0	146,0

## VI. Финансирование Программы.

Потребность в финансовых, материально-технических, природных, трудовых ресурсах и источники их покрытия определены в соответствии с выбранными направлениями развития малого и среднего предпринимательства.

Ресурсное обеспечение Программы составляют средства из бюджетных и внебюджетных источников. Бюджетные источники включают средства, предусмотренные в бюджете Республики Татарстан и Кайбицкого муниципального района на очередной финансовый год и плановый период, а также средства, выделяемые на конкурсной основе из бюджета Российской Федерации на реализацию мероприятий государственной поддержки субъектов малого и среднего предпринимательства (прогнозируется как возможный источник средств без указания конкретных сумм).

Внебюджетные источники – это средства коммерческих банков (кредитные ресурсы) и средства участников проектов из числа организаций, финансирование которых осуществляется из внебюджетных источников (прогнозируется как возможный источник средств).

## IV. Механизмы реализации Программы и контроль за ходом ее выполнения.

Межведомственную координацию и контроль за ходом реализации программных мероприятий осуществляет Исполнительный комитет Кайбицкого муниципального района.



**Мероприятия «Программы развития малого и среднего предпринимательства  
в Кайбыцком муниципальном районе на 2017-2019 годы»**

№ п/п	Мероприятия по реализации Программы	Срок исполнения мероприятия	Объем требуемого финансирования (тыс. руб.)*	Объем финансирования по годам (тыс. руб.)			Ответственный за выполнение мероприятия Программы
				2017 год	2018 год	2019 год	
1	2	5	6	8	9	10	11
<b>1. Мероприятия по улучшению делового климата</b>							
1.1.	Участие представителей заинтересованных органов власти на заседаниях Совета предпринимателей Кайбыцкого муниципального района, вовлечение Совета предпринимателей в процессы планирования.	2017-2019гг.	Финансирование не требуется				Общий отдел Исполнительного комитета Кайбыцкого муниципального района
1.2.	Открытость и публикация всех решений, запрагивающих развитие малого и среднего предпринимательства, программных документов, в СМИ и размещение на официальном сайте Кайбыцкого муниципального района.	2017-2019гг.	Финансирование не требуется				Первый заместитель руководителя Исполнительного комитета КМР; Отдел по территориальному развитию Исполнительного комитета КМР
1.3.	Оказание содействия субъектам малого и среднего предпринимательства по подготовке заявок на участие в мероприятиях республиканских программ поддержки малого и среднего предпринимательства	2017-2019гг.	Финансирование не требуется				
<b>2. Мероприятия по развитию инфраструктурной поддержки</b>							
2.1.	Создание рабочей группы по созданию промышленных площадок с участием исполкома Кайбыцкого МР, Совета предпринимательства, ПЗИО, коммунальных служб.	2017-2019 гг.	Финансирование не требуется				

2.2	Создание промышленных площадок на базе пустующих производственных помещений (выбор организационно-финансовой модели, выбор места, ресурсное обеспечение, резидентская политика, прочее).	2017-2019гг.	2000,0	1600,0	500,0	500,0	Исполнительный комитет Кайбыцкого муниципального района
2.3	Создание и развитие инфраструктуры предпринимательства (строительство подъездных дорог к семейным фермам, подключение к электрическим сетям, к сетям водоснабжения) в том числе:	2017-2019гг.	1 500,00 РТ 5 500,00 МБ	500 РТ 2000 МБ	500 РТ 2000 МБ	500 РТ 1500 МБ	
	электричество	2017-2019гг.	1500 РТ 1500 МБ	500 РТ 500 МБ	500 РТ 500 МБ	500 РТ 500 МБ	
	газ	2017-2019гг.	1000 МБ	500	500	0	
	водоснабжение	2017-2019гг.	1500 МБ	500	500	500	
	подъездной путь	2017-2019гг.	1500 МБ	500	500	500	
3.	Финансовая поддержка субъектов малого и среднего предпринимательства						
3.1.	Поддержка начинающих субъектов малого предпринимательства, в том числе ЛПХ	2017-2019гг.	7500,0 РТ 2692,0 МБ	3500,0 РТ 892,0 МБ	2500,0 РТ 900,0 МБ	1500,0 РТ 900,0 МБ	Исполнительный комитет Кайбыцкого муниципального района Финансово-бюджетная палата КМР РТ
3.2.	Компенсация части затрат на обеспечение товарами повседневного спроса малочисленные и отдаленные населенные пункты от районного центра	2017-2019гг.	1200,0 МБ	400,0	400,0	400,0	Исполнительный комитет Кайбыцкого муниципального района Финансово-бюджетная палата КМР РТ
3.3.	Организация мероприятий содействия самозанятости безработных граждан, открывших собственное дело	2017-2019гг.	1500,0 РТ	500	500	500	Цент занятости населения КМР РТ
3.4.	Поддержка СМСП участвующих в реализации мероприятий по республиканским программам	2017-2019гг.	12000,0 РТ	4000,0	4000,0	4000,0	Исполнительный комитет Кайбыцкого

поддержки						муниципального района
4. Иные формы поддержки малого и среднего предпринимательства						
4.1. Организация выставочно-ярмарочных мероприятий, проведение конференций, профессиональных дней, бизнес-встреч, конкурсов, встреч по обмену опытом по вопросам малого и среднего предпринимательства	2017-2019гг.	150,0	50,0	50,0	50,0	Исполнительный комитет Кайбыцкого муниципального района
4.2. Организация взаимодействия субъектов малого предпринимательства с банками, а так же гарантийными фондами с целью получения кредитов под поручительства гарантийных фондов	2017-2019гг.	Финансирование не требуется				Исполнительный комитет Кайбыцкого муниципального района
4.3. Консультационная помощь предпринимателям в регистрации и работе на торговой площадке по размещению муниципального заказа	2017-2019гг.	Финансирование не требуется				Отдел по территориальному развитию Исполнительного комитета КМР
4.4. Оказание предпринимателям методической и практической помощи по вопросам социально-трудовых отношений, охраны труда	2017-2019гг.	Финансирование не требуется				
4.5. Проведение ежегодного конкурса «Лучшие предприятия к Новому году»	2017-2019гг.	360,0 МБ	120,0	120,0	120,0	
4.6. Формирование перечня свободных земельных участков и содействие в их выделении под строительство объектов и в выкупе незавершенных строительных объектов субъектами малого и среднего предпринимательства	2017-2019гг.	Финансирование не требуется				Палата земельных и имущественных отношений Кайбыцкого МР
Общий объем требуемого финансирования программы, в том числе:		41402,0	15462,0	13970,0	11970,0	
- средства РТ;		24000,0	9000,0	8000,0	7000,0	
- средства местного бюджета;		15252,0	5412,0	5420,0	4420,0	
- привлеченные средства		2150,0	1050,0	550,0	550,0	

