

«29» июля 2016 г.

№ 50

## РЕШЕНИЕ

### Совета Черемшанского муниципального района Республики Татарстан

Об утверждении Стратегии  
социально-экономического развития  
Черемшанского муниципального района  
Республики Татарстан на 2016-2021 годы  
и плановый период до 2030 года

В соответствии со статьей 28 Федерального закона от 6 октября 2003 года № 131-ФЗ «Об общих принципах организации местного самоуправления в Российской Федерации», Уставом Черемшанского муниципального района Республики Татарстан, учитывая заключение публичных слушаний по проекту Стратегии социально-экономического развития Черемшанского муниципального района Республики Татарстан на 2016-2021 годы и плановый период до 2030 года, Совет Черемшанского муниципального района Республики Татарстан **РЕШИЛ**:

1. Утвердить Стратегию социально-экономического развития Черемшанского муниципального района Республики Татарстан на 2016-2021 годы и плановый период до 2030 года.

2. Опубликовать настоящее решение на официальном портале правовой информации ([Pravo.tatarstan.ru](http://Pravo.tatarstan.ru)) и разместить на официальном сайте Черемшанского муниципального района Республики Татарстан в сети Интернет.


3. Контроль за исполнением настоящего решения возложить на постоянные комиссии Совета Черемшанского муниципального района.

Глава, председатель Совета  
муниципального района



Ф.М. Давлетшин

Утвержден Решением  
Совета Черемшанского  
муниципального района  
Республики Татарстан  
от 29 июля 2016 года № 50



# СТРАТЕГИЯ

**социально-экономического развития  
Черемшанского муниципального района  
Республики Татарстан на 2016-2021 годы и  
плановый период до 2030 года**

с. Черемшан  
2016г.

| <b>Содержание:</b> |   |           |
|--------------------|---|-----------|
| № п/п              | Наименование раздела, подраздела  | № страниц |
|                    | Паспорт Стратегии социально-экономического развития Черемшанского муниципального района на 2016-2021 годы и плановый период 2030 год          | 3         |
|                    | Введение  | 5         |
| 1                  | Цели, задачи и приоритеты социально-экономического развития Черемшанского муниципального района   | 8         |
| 2                  | Стратегический анализ развития Черемшанского муниципального района  |           |
| 2.1                | Основные сведения и особенности экономико-географического положения.  | 15        |
| 2.2                | Анализ основных показателей, тенденций, проблем и диспропорций, сложившихся в социально-экономическом развитии по 7 направлениями конкуренции |           |
| 2.2.1              | Развитие человеческого капитала (социальная сфера)  |           |
|                    | Демографическая ситуация  | 18        |
|                    | Здравоохранение   | 20        |
|                    | Молодежная политика   | 21        |
|                    | Физическая культура, спорт  | 22        |
|                    | Образование   | 23        |
|                    | Культура  | 25        |
|                    | Социальная защита населения   | 27        |
|                    | Занятость населения   | 32        |
|                    | Уровень жизни населения   | 36        |
| 2.2.2              | Экономическое развитие  |           |
|                    | Экономика   | 37        |
|                    | Строительство   | 41        |
|                    | Сельское хозяйство  | 43        |
|                    | Малый и средний бизнес  | 46        |
|                    | Потребительский рынок   | 48        |
|                    | Туризм  | 51        |
|                    | Инвестиции  | 51        |
| 2.2.3              | Пространственное развитие   | 53        |
| 2.2.4              | Институты   | 53        |
| 2.2.5              | Инновации, информация   | 54        |
| 2.2.6              | Экологическая ситуация, природные ресурсы   | 55        |
| 2.2.7              | Финансовая система  | 59        |

|     |  |    |
|-----|--|----|
| 3   | Анализ внешней среды   | 63 |
| 3.1 | SWOT-анализ  | 64 |
| 4   | Сценарий развития социально-экономического развития  | 69 |
| 5   | Приоритетные проекты Черемшанского муниципального района   | 70 |
| 6   | Возможности развития межмуниципального сотрудничества  | 71 |
| 7   | Эффективность деятельности органов местного самоуправления. Механизм, инструменты реализации стратегии, основные принципы. | 72 |
| 8   | Приложения:  |    |
| 8.1 | Приложение 1 на 4 страницах  |    |
| 8.2 | Приложение 2 на 19 страницах   |    |
| 8.3 | Приложение 3 на 7 страницах  |    |

## Паспорт

### Стратегии социально-экономического развития Черемшанского муниципального района на 2016-2021 годы и плановый период до 2030 года

|   |  |
|---|--|
| Ответственный исполнитель стратегии:                          | Исполнительный комитет Черемшанского муниципального района Республики Татарстан  |
| Соисполнители стратегии:                                      | Органы местного самоуправления поселений Черемшанского муниципального района, структурные подразделения Исполнительного комитета Черемшанского муниципального района, предприятия и организации Черемшанского муниципального района Республики Татарстан   |
| Цель стратегии:   | Черемшанский муниципальный район к 2030 году – конкурентоспособный район с высоким качеством жизни населения, с комфортными условиями работы и проживания.   |
| Задачи стратегии:   | <ol style="list-style-type: none"><li>1.Создание благоприятного инвестиционного климата.</li><li>2.Создание высокопроизводительных рабочих мест.</li><li>3.Создание условий для воспроизводства и развития человеческого капитала.</li><li>4.Повышение уровня благоустройства.</li><li>5.Повышение качества социальных и культурных услуг.</li><li>6.Создание территории, комфортной для отдыха и работы;</li><li>7.Повышение эффективности деятельности органов местного самоуправления;</li><li>9.Повышение уровня финансово-экономической самодостаточности Черемшанского муниципального района</li></ol>   |
| Основные результаты и сроки реализации стратегии к 2030 году: | <ol style="list-style-type: none"><li>1. Увеличение ВТП Черемшанского района до 29 790 млн. рублей.</li><li>2. Недопущение оттока трудоспособного населения с соблюдением положительного миграционного сальдо.</li><li>3. Увеличение производительности труда до 2,0 млн. рублей в расчете на одного работающего.</li><li>4. Увеличение среднегодовой численности постоянного населения до 20,5 тыс. чел.</li><li>5. Увеличение ожидаемой продолжительности жизни до 75,3 лет.</li><li>6. Снижение уровня безработицы (по методологии МОТ) до 4,3 %;</li><li>7.Среднегодовая численность, занятых в экономике составит 8,90 тыс. чел;</li><li>8. Обеспеченность общей площадью жилья в расчете на одного жителя 38,0 кв.м.</li></ol> |

|                                  |   |
|----------------------------------|---|
|                                  | <p>9.Обеспечение доли выпускников профессиональных образовательных организаций, трудоустроившихся в первый год после окончания обучения, на уровне 100%;</p> <p>10 Достижение показателя доли населения, систематически занимающихся физической культурой и спортом, до уровня 44,3%;</p> <p>11.Обеспечение доли получателей мер государственной социальной помощи на основе социального контракта на уровне 5,7%</p> <p>12. Увеличение площадей по озеленению территории муниципального района в части многолетних насаждений, посадки кустарников, лиственных и хвойных деревьев, обновление придорожных посадочных полос.</p>  |
| <p>Финансирование стратегии*</p> | <p>Бюджет Российской Федерации: 40 млн. рублей<br/> Бюджет Республики Татарстан: 660 млн. рублей<br/> Местный бюджет: 200 млн. рублей<br/> Внебюджетные источники: 175 млн. рублей<br/> Бюджет экономической зоны **: 100 млн. рублей</p> <p>* объем финансирования определяется ежегодно при формировании и принятии местного бюджета (для мероприятий с софинансированием из местного бюджета).<br/> Объем финансирования за счет средств бюджета республики определяется на этапе формирования межбюджетных отношений и корректируется в процессе принятия бюджета Республики Татарстан.<br/> ** формируется муниципальными образованиями, входящими в экономическую зону в целях реализации совместных проектов</p> |

## Введение

Стратегия социально-экономического развития Черемшанского муниципального района до 2030 года разработана в соответствии с Федеральным законом от 28 июня 2014 г. №172-ФЗ «О стратегическом планировании в Российской Федерации» (далее - ФЗ-172), Законом Республики Татарстан от 16 марта 2015 г. №12-ЗРТ «О стратегическом планировании в Республике Татарстан», Законом Республики Татарстан 15 марта 2015 года № 40-ЗРТ «Об утверждении Стратегии социально-экономического развития Республики Татарстан до 2030 года», ежегодным Посланием Президента Республики Татарстан Государственному Совету, Приказом Министерства экономики Республики Татарстан от 18.12.2015 года №534 «Об утверждении методических рекомендаций по осуществлению стратегического планирования социально-экономического развития на уровне муниципальных районов(городских округов) Республики Татарстан», постановлением Руководителя Исполнительного комитета Черемшанского муниципального района от 01 февраля 2016 года №49 «О разработке Стратегии социально-экономического развития Черемшанского муниципального района Республики Татарстан на 2016-2030 годы».

Стратегия Черемшанского муниципального района (далее Стратегия ЧМР) определяет цели и задачи социально-экономического развития Черемшанского муниципального района (далее ЧМР) на долгосрочный период.

Стратегия ЧМР района содержит анализ текущего социально-экономического состояния ЧМР, краткое описание приоритетных проектов, план первоочередных мероприятий, направленных на реализацию Стратегии.

Стратегия ЧМР открыта для корректировки и внесения предложений и дополнений.

Основаниями для корректировки Стратегии являются поручения, содержащиеся в ежегодных Посланиях Президента Республики Татарстан Государственному Совету Республики Татарстан, изменения требований федерального законодательства или законодательства Республики Татарстан, регламентирующих порядок разработки и реализации стратегии социально-экономического развития ЧМР, корректировка

прогноза социально-экономического развития ЧМР на долгосрочный период в части, затрагивающей положения Стратегии, результаты мониторинга и контроля реализации Стратегии, итоги выполнения планов социально-экономического развития поселений в составе ЧМР, иные основания по решению Главы Черемшанского муниципального района. Стратегия ЧМР пройдет также общественное обсуждение на публичных слушаниях.

Период реализации Стратегии обусловлен упомянутыми выше нормативными правовыми актами .

При ее разработке и реализации планируется использовать метод трехлетнего скользящего планирования в диапазонах, определенных Стратегией 2030.

Основные мероприятия Стратегии ЧМР сконцентрированы на первые 6 лет – 2016-2021 гг.

Ежегодно по результатам выполнения плана мероприятий и, исходя из внешних и внутренних факторов развития Черемшанского района, детализируются мероприятия на очередной трехлетний плановый период (2017-2019гг., 2018-2020гг., 2019-2021гг. и т.д.).

По завершению основного этапа Стратегии в 2021 году при необходимости в нее будут внесены соответствующие изменения, а также разработан план мероприятий на очередной шестилетний период также с использованием трехлетнего скользящего планирования.

Разработка стратегии необходима муниципальной власти, бизнесу и населению. Она определяет направления социально-экономической политики ЧМР, стратегического планирования, развития инфраструктуры, что необходимо муниципальной власти. Предпринимательской среде стратегия поможет увидеть перспективы развития экономики и в соответствии с этим планировать развитие своего бизнеса. Местное население получит представление о том, какие условия жизни их ждут в долгосрочной перспективе.



Стратегия развития ЧМР обеспечит комплексность, согласованность разработки муниципальных программ, разработка которых будет вестись в строгом соответствии со стратегическим документом.

В соответствии с утвержденным Президентом Республики Татарстан Р.Н. Миннихановым и согласованным премьер-министром Республики Татарстан И.Ш. Халиковым и председателем Президиума Совета муниципальных образований М.З. Шакировым планом совместных мероприятий исполнительных органов государственной власти Республики Татарстан и органов местного самоуправления Республики Татарстан по итогам X съезда муниципальных образований Республики Татарстан от 03.03.2016 № 01-2264, сельские поселения разрабатывают в рамках Стратегии ЧМР собственные планы социально-экономического развития. Мониторинг их выполнения обеспечивает Исполнительный комитет Черемшанского муниципального района.

Приоритетными направлениями, которые могут быть реально осуществимы и дать дополнительный позитивный социально-экономический эффект и способствовать дальнейшему развитию являются следующие:

1. Развитие человеческого потенциала.
2. Пространственное развитие.
3. Рынки.
4. Институты.
5. Инновации и информация.
6. Природные ресурсы.
7. Финансовый капитал.

## 1. Цели, задачи и приоритеты социально экономического развития ЧМР

**Главная стратегическая цель: Черемшанский муниципальный район к 2030 году** – конкурентоспособный район с высоким качеством жизни населения, с комфортными условиями работы и проживания.

При достижении этой цели район будет характеризоваться высокими темпами экономического развития, высоким качеством жизни населения, высокой рождаемостью и положительной демографической ситуацией и миграционным притоком населения.

Основными задачами Стратегии социально-экономического развития района являются:

- 1.Создание благоприятного инвестиционного климата.
- 2.Создание высокопроизводительных рабочих мест.
- 3.Создание условий для воспроизводства и развития человеческого капитала.
- 4.Повышение уровня благоустройства.
- 5.Повышение качества социальных и культурных услуг
- 6.Создание территории, комфортной для отдыха и работы.
- 7.Повышение эффективности деятельности органов местного самоуправления.
- 8.Повышение уровня финансово-экономической самодостаточности ЧМР.

Для достижения сформулированной цели и решения задач необходимо развивать конкурентоспособную экономику, развивать производства, использующие потенциал экономики, совершенствовать систему здравоохранения, образования, социальную политику, инфраструктуру жизнедеятельности.

Разработка стратегии развития муниципального образования должна основываться на использовании преимуществ и благоприятных возможностей развития и внутренних ограничений, которые перечислены в разделе 3.1. Стратегии.

Приоритетами и задачами социально-экономической политики для достижения обозначенных стратегических целей в разрезе 7 направлений конкуренции станут:

1. В части накопления и развития **человеческого капитала**, создания комфортного пространства для развития человеческого капитала, создания

общественных институтов, при которых человеческий капитал востребован экономикой и может успешно функционировать, необходимо добиться следующих результатов:

- увеличения среднегодовой численности населения;
- удержание среднегодовой численности занятых в экономике и дальнейший рост;
- увеличения ожидаемой продолжительности жизни;
- снижения уровня безработицы;
- увеличения производительности труда;
- увеличения обеспеченности общей площадью жилья в расчете на одного жителя;
- увеличения доли выпускников ВУЗов и профессиональных образовательных организаций, трудоустроившихся в первый год после окончания обучения;
- увеличения доли населения, систематически занимающегося физической культурой и спортом.

Для достижения перечисленных результатов необходимо:

-повысить качество предоставляемых образовательных услуг путем проведения анализа действующих образовательных учреждений, введения критериев оценки деятельности методистов с принципом «Оплата по результатам», способствования участию преподавательского состава и самих учащихся в различных республиканских и муниципальных грантах, инициирования межмуниципальных центров методической работы в рамках межмуниципального сотрудничества, участия самих учреждений в целевых программах;

-повысить качество предоставляемых услуг здравоохранения путем усовершенствования работы поликлиник и инициирования создания специализированных межмуниципальных медицинских центров, участия в целевых программах поддержки системы здравоохранения;

-усилить пропаганду ведения здорового образа жизни посредством средств массовой информации и проведения спортивных мероприятий;

-усилить роль института семьи в обществе через информирование население положительными примерами;

-активизировать работу общественных советов, выявлять среди населения наиболее активных с целью их дальнейшего продвижения и поддержки и вовлечения остальных;

-усовершенствовать систему подготовки кадров в сфере образования, культуры, спорта и молодежной политики, сельского хозяйства, а также усилить контроль над системой распределения студентов, обучающихся за счет бюджетных средств с условием обязательной отработки нескольких лет по месту распределения;

-содействовать обеспечению занятости населения Черемшанского района.

2. В части **пространственного развития** необходимо:

-максимально использовать имеющуюся инфраструктуру жизнедеятельности;

-создать и развивать дополнительные сегменты инфраструктуры района;

-усовершенствовать систему присоединения к инженерным сетям;

-улучшать качество предоставляемых ЖКХ услуг (водоснабжение, водоотведение, сбор и утилизация ТБО);

- улучшать состояние дорог, приводить в соответствие нормативным требованиям, увеличивать долю дорог с твердым покрытием в общем объеме дорог путем эффективного использования денежных средств муниципального дорожного фонда и использования средств, поступивших от средств самообложения населения с учетом софинансирования из республиканского бюджета 1 к 4;

- способствовать развитию ИЖС в районе, снижая административные барьеры при оформлении документов на объекты недвижимости и привлекая население к участию в федеральных республиканских программах развития села, и программах арендного жилья.

3. В части развития **рынков** необходимо достичь значительного увеличения доли производимой продукции и услуг в республиканском объеме, для этого:

-оказывать поддержку действующим и начинающим субъектам малого и среднего предпринимательства, занятых производством и переработкой, внедряющих инновационные высокотехнологичные производства, путем предоставления налоговых

льгот и способствовать их максимальному участию в федеральных и республиканских программах и системе муниципального заказа;

-провести инвентаризацию земель и имеющегося муниципального имущества для разработки инвестиционного плана развития района и определить наиболее эффективный способ использования земли с учетом бонитета почв;

-в целях обеспечения современной техникой сельскохозяйственных предприятий содействовать и инициировать создание Машинно-тракторной станции в рамках межмуниципального сотрудничества и на ее базе механизированных отрядов;

-внедрять современные технологии в сельскохозяйственную отрасль, в том числе принцип «Бережливого производства» путем информирования через средства массовой информации и проведения конкурсов и награждения лучших;

-создать пункт переработки сельскохозяйственной продукции на базе агропромышленного парка;

-усилить контроль за «серым» рынком труда и повышать информированность населения о преимуществах легальных трудовых отношений;

-создать и продвигать бренд Черемшанского района в рамках Юго-Восточной агломерации и Республики в целом;

-создать инновационные, высокотехнологичные производства в сфере переработки вторичного сырья на базе промышленной площадки муниципального уровня «Южная»;

-содействовать развитию туризма в ЧМР.

4. В части развития **институтов** нужно создать необходимую инфраструктуру, которая будет способствовать органичному развитию предпринимательской среды, комфортной и удобной жизнедеятельности населения, качественному и доступному функционированию систем предоставления социальных услуг для населения в системах образования, здравоохранения, культуры, молодежной политики и спорта.

Также необходимо создать центр по привлечению инвестиций и поддержке субъектов малого и среднего предпринимательства.

5.В части развития **инноваций и информационных технологий** необходимо использовать современные технологии, машины и оборудование в производственной сфере деятельности, «ноу-хау», развивать и распространять патентную систему организации производства, увеличить удельный вес инновационной продукции в общем объеме произведенной продукции, активно внедрять имеющиеся рационализаторские предложения на предприятиях и в организациях ЧМР.

6.В части использования **природных ресурсов** необходимо расширить использование имеющихся строительных полезных ископаемых путем оформления всех необходимых разрешительных документов (лицензий) на долгосрочную перспективу, а также соответствующее оформление земельных участков на долгосрочный период (сроком до 49 лет).

Применение практики использования мероприятий по своевременной и качественной рекультивации нарушенных земель, вследствие проведенных работ по добыче строительных полезных ископаемых.

### Значения ожидаемых результатов реализации Стратегии

Таблица 1.1.

| Целевой индикатор   | 2013<br>Факт | 2014<br>Факт | 2015<br>Факт | 2018<br>План | 2021<br>План | 2030<br>План |
|---|--------------|--------------|--------------|--------------|--------------|--------------|
| <b>ВВП, млн. рублей</b>                                   |              |              |              |              |              |              |
| По инерционному сценарию                                  | 11670,10     | 13445,10     | 16571,40     | 18726,00     | 22668,33     | 28956,00     |
| По базовому сценарию                                      | 11670,10     | 13445,10     | 16571,40     | 19420,00     | 23369,33     | 29790,00     |
| По оптимистичному сценарию                                | 11670,10     | 13445,10     | 16571,40     | 19850,00     | 23832,33     | 30291,00     |
| <b>Производительность труда,<br/>млн руб./чел.</b>        |              |              |              |              |              |              |
| По инерционному сценарию                                  | 1,4          | 1,4          | 1,4          | 1,6          | 1,6          | 1,8          |
| По базовому сценарию                                      | 1,4          | 1,4          | 1,4          | 1,7          | 1,7          | 2,0          |
| По оптимистичному сценарию                                | 1,4          | 1,4          | 1,4          | 1,7          | 1,7          | 2,3          |
| <b>Среднегодовая численность<br/>населения, тыс. чел.</b> |              |              |              |              |              |              |
| По инерционному сценарию                                  | 20,0         | 19,8         | 19,7         | 19,6         | 19,7         | 20,0         |

|   |      |      |      |       |       |       |
|---|------|------|------|-------|-------|-------|
| По базовому сценарию  | 20,0 | 19,8 | 19,7 | 19,6  | 19,9  | 20,5  |
| По оптимистичному сценарию  | 20,0 | 19,8 | 19,7 | 19,8  | 19,8  | 21,0  |
| <b>Ожидаемая продолжительность жизни, лет</b>   |      |      |      |       |       |       |
| По инерционному сценарию  | 69,0 | 68,0 | 68,0 | 68,0  | 69,0  | 75,0  |
| По базовому сценарию  | 69,0 | 68,0 | 69,0 | 70,0  | 70,5  | 75,3  |
| По оптимистичному сценарию  | 69,0 | 68,0 | 69,5 | 70,0  | 71,0  | 77,0  |
| <b>Уровень безработицы (по методологии МОТ), %</b>  |      |      |      |       |       |       |
| По инерционному сценарию  | 4,4  | 4,4  | 4,4  | 4,4   | 4,4   | 4,4   |
| По базовому сценарию  | 4,4  | 4,4  | 4,4  | 4,4   | 4,4   | 4,3   |
| По оптимистичному сценарию  | 4,4  | 4,4  | 4,4  | 4,3   | 4,3   | 4,2   |
| <b>Среднегодовая численность занятых в экономике, тыс. чел.</b>   |      |      |      |       |       |       |
| По инерционному сценарию  | 8,70 | 8,70 | 8,60 | 8,50  | 8,50  | 8,70  |
| По базовому сценарию  | 8,70 | 8,70 | 8,60 | 8,55  | 8,60  | 8,90  |
| По оптимистичному сценарию  | 8,70 | 8,70 | 8,60 | 8,70  | 8,73  | 9,00  |
| <b>Обеспеченность общей площадью жилья в расчете на одного жителя, кв. м</b>  |      |      |      |       |       |       |
| По инерционному сценарию  | 29,8 | 30,6 | 31,2 | 32,40 | 33,30 | 37,85 |
| По базовому сценарию  | 29,8 | 30,6 | 31,2 | 32,40 | 33,34 | 38,00 |
| По оптимистичному сценарию  | 29,8 | 30,6 | 31,2 | 32,40 | 33,50 | 38,20 |
| <b>Доля выпускников профессиональных образовательных организаций, трудоустроившихся в первый год после окончания обучения</b> |      |      |      |       |       |       |
| По инерционному сценарию  | 90   | 89   | 89   | 95    | 95    | 98    |
| По базовому сценарию  | 94   | 96   | 98   | 100   | 100   | 100   |
| По оптимистичному сценарию  | 99   | 98   | 99   | 100   | 100   | 100   |
| <b>Доля населения, систематически занимающегося</b>   |      |      |      |       |       |       |

|  |       |       |       |       |       |       |
|--|-------|-------|-------|-------|-------|-------|
| <b>физической культурой и спортом,<br/>%</b>   |       |       |       |       |       |       |
| По инерционному сценарию   | 29,91 | 33,01 | 39,38 | 40,50 | 41,23 | 44,00 |
| По базовому сценарию   | 29,91 | 33,01 | 39,38 | 40,50 | 41,50 | 44,30 |
| По оптимистичному сценарию   | 29,91 | 33,01 | 39,38 | 41,00 | 42,00 | 45,00 |
| <b>Доля получателей мер<br/>государственной социальной<br/>помощи на основе социального<br/>контракта, %</b> |       |       |       |       |       |       |
| По инерционному сценарию   | 0,9   | 0,0   | 0,5   | 2,5   | 3,0   | 4,0   |
| По базовому сценарию   | 0,9   | 0,0   | 0,5   | 2,8   | 3,8   | 5,7   |
| По оптимистичному сценарию   | 0,9   | 0,0   | 0,5   | 3,1   | 4,1   | 6,6   |



## 2. Стратегический анализ развития Черемшанского муниципального района

### 2.1. Основные сведения, географическое положение и состав района



Муниципальное образование «Черемшанский муниципальный район» Республики Татарстан (ранее - Первомайский район) расположен на юго-востоке Республики Татарстан. Образован в сентябре 1930 года. С 12 января 1965 года – Черемшанский район.

На западе граничит с землями Аксубаевского, на северо-западе Новошешминского, на северо-востоке Альметьевского, на юго-востоке Лениногорского, на юго-западе с землями Нурлатского района, на юге - с землями Самарской области.

Районный центр - село Черемшан находится в 251 км от республиканского центра г. Казани и в 25 км от железнодорожной станции Шентала.

Площадь занимаемой территории района составляет 1364,3 кв. км (2,01% площади Республики Татарстан), в том числе площадь районного центра 14,6 кв. км.

Протяженность его с севера на юг 45 км, и с запада на восток 60 км. Территория Черемшанского района относится к Низинному Заволжью, которое представляет собой древнюю долину реки Волги. Абсолютные высоты равнины колеблются от 120 до 150 метров. Район относится к лесостепи. Среднегодовая температура +2.8 С, годовая сумма осадков составляет 410 мм. Средняя высота снежного покрова 36 см, глубина промерзания почвы 100 см.

Структура земель: 68% - земли сельскохозяйственного назначения, 4% - земли населенных пунктов, 1%- земли промышленности, 27%- прочие земли.

Территория района обслуживается автомобильным транспортом. Через ЧМР проходят автомобильные дороги Чистополь-Азеево - Шентала, Нурлат - Альметьевск, по которым осуществляется движение междугородных автобусов из с. Черемшан в г. Казань, г. Набережные Челны, г. Альметьевск, г. Самара. До федеральной трассы М5 «Москва-Самара-Уфа-Челябинск около 80 км.

В районе работают 18 советов сельских поселений и расположено 48 населенных пунктов.

### **Информация о количестве населенных пунктов и численности населения по сельским поселениям ЧМР**

Таблица 2.1.1.

| № п/п | Наименование сельского поселения | Количество населенных пунктов | Численность населения |
|-------|----------------------------------|-------------------------------|-----------------------|
| 1     | Беркет-Ключевское СП             | 1                             | 729                   |
| 2     | Верхнекаменское СП               | 3                             | 625                   |
| 3     | Ивашкинское СП                   | 2                             | 1312                  |
| 4     | Карамышевское СП                 | 2                             | 420                   |
| 5     | Кутеминское СП                   | 1                             | 466                   |
| 6     | Лашманское СП                    | 2                             | 1638                  |
| 7     | Мордовско-Афонькинское СП        | 3                             | 423                   |
| 8     | Нижнекаменское СП                | 2                             | 1027                  |
| 9     | Нижнекармалкинское СП            | 3                             | 608                   |
| 10    | Новоильмовское СП                | 2                             | 1257                  |
| 11    | Новокадеевское СП                | 2                             | 466                   |
| 12    | Старокадеевское СП               | 4                             | 799                   |
| 13    | Старокутушское СП                | 3                             | 516                   |
| 14    | Староутямышское СП               | 4                             | 902                   |
| 15    | Туйметкинское СП                 | 1                             | 547                   |
| 16    | Ульяновское СП                   | 5                             | 823                   |

|    |                 |   |      |
|----|-----------------|---|------|
| 17 | Черемшанское СП | 4 | 6605 |
| 18 | Шешминское СП   | 4 | 465  |

В районе в 2015- 2016 учебном году функционируют 21 детский сад и 26 школ.

Центральная районная больница на 116 коек круглосуточного и дневного пребывания, три врачебные амбулатории: Старокутушская, Шешминская и Нижнекаменская, 34 фельдшерско-акушерских пункта обеспечивают население района качественной медицинской помощью.

В районе имеется детская школа искусств, краеведческий музей, централизованная библиотечная сеть, дома культуры. В детской школе искусств обучается более 400 учащихся.

Черемшанский музей был основан в 1980 году (с 1995 года переименован в мемориальный центр). Его основателем является Н.С. Фролов, автор около десятка книг о Черемшане. В 2007 году также открыт историко-краеведческий музей, в котором представлена вся история Черемшанского района.

## 2.2. Анализ основных показателей, тенденций, проблем, сложившихся в социально-экономическом развитии за 2012-2015 годы разрезе основных направлений конкуренции

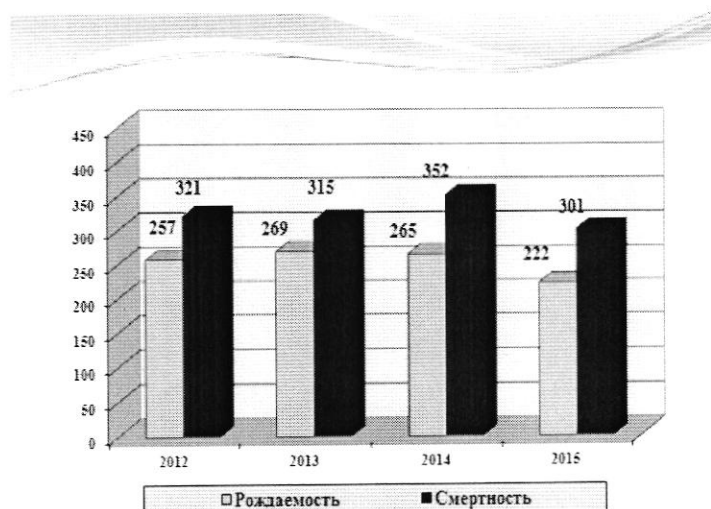
### 2.2.1 Развитие человеческого капитала (социальная сфера)

#### Демографическая ситуация

Численность на 01.01.2016 года составила 19628 человек. Среднегодовая численность постоянного населения в 2015 году составила 19687 человек. За 2015 год в районе родилось 222 ребенка. Показатель ниже уровня 2014 года на 46 человек. Умер 301 человек. Смертность также снизилась в сравнении с 2014 годом на 52 человека. Миграционный отток составил 39 человек, в 2014 году 106 человек.

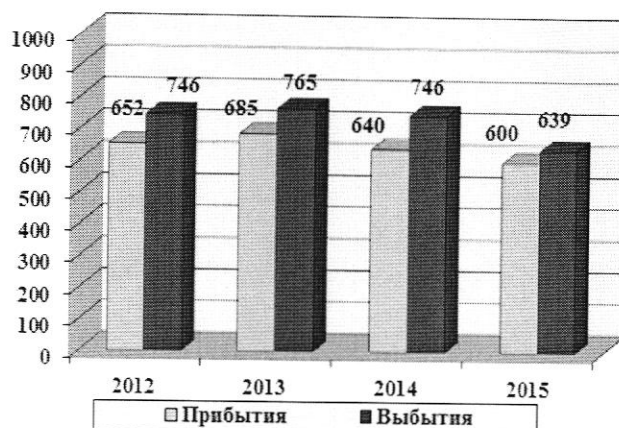
#### Сравнительная характеристика естественного движения населения района

Рисунок 1



## Динамика миграции населения

Рисунок 2



Из 19628 человек населения 8600 занято в экономике, пенсионеров 5984 или 30% от общей численности, детей до 18 лет – 4339 человек.

Национальный состав населения района: татары – 53,64%, чувашаи – 23,04%, русские – 17,94%, мордва – 4,23%, другие – 1,15%.

К сожалению, смертность населения превышает рождаемость. Наблюдается тенденция сокращения численности населения, миграционного оттока, старения населения и ухудшения возрастной структуры населения. Изменения в структуре населения обусловлены сокращением числа женщин репродуктивного возраста, а также тенденцией откладывания рождения первого ребенка на более поздний период.

Сокращение численности населения в трудоспособном возрасте также обусловлено вступлением в трудоспособный возраст относительно малочисленных поколений людей, рожденных в нестабильные 1990-е годы и выбытием многочисленных поколений, рожденных в послевоенные годы.

## Динамика численности ЧМР по годам

Таблица 2.2.1.1.

| Год         | 01.01.2012 | 01.01.2013 | 01.01.2014 | 01.01.2015 | 01.01.2016 |
|-------------|------------|------------|------------|------------|------------|
| Численность | 20223      | 20065      | 19939      | 19746      | 19628      |

## Здравоохранение

Главной задачей в сфере здравоохранения является обеспечение населения качественной и доступной медицинской помощью, которую в районе оказывают центральная районная больница на 73 койки круглосуточного и 43 койки дневного пребывания, Старокутушская, Шешминская и Нижнекаменская врачебные амбулатории и 34 фельдшерско-акушерских пункта. В целом в системе здравоохранения работают 34 врача.

Медико-демографическая ситуация в районе сохраняется непростая. В структуре причин смертности на первом месте стоят болезни системы кровообращения, на втором - злокачественные образования. Диспансеризация населения позволит выявить заболевания на ранних стадиях, что, в свою очередь, приведет к снижению смертности населения.

### Динамика смертности населения по заболеваниям

Рисунок 3

| Место | Заболевания                    | 2014   |      | 2015   |      |
|-------|--------------------------------|--------|------|--------|------|
|       |                                | Кол-во | %    | Кол-во | %    |
| I     | Болезни системы кровообращения | 147    | 43,1 | 160    | 50,5 |
| II    | Злокачественные образования    | 41     | 12,0 | 48     | 15,1 |
| III   | Старость                       | 95     | 27,8 | 24     | 4,8  |

Одним из методов улучшения медико-демографической ситуации могут стать меры, направленные на повышение ответственности граждан за состояние их здоровья, а работодателей – за состояние здоровья своих сотрудников. Реализация данного направления возможна в рамках организации работы по пропаганде

здорового образа жизни среди населения и усиления контроля за работодателями со стороны Координационного совета по охране труда, созданном при Исполнительном комитете от 18 декабря 2012 года.

### **Молодежная политика**

В Черемшанском районе имеется структурное подразделение по делам молодежи с совмещением двух направлений - Отдел по делам молодежи и спорту Исполнительного комитета.

Созданы условия для поддержки и развития молодежи. Функционируют ледовый дворец спорта «Юбилейный», физкультурно-оздоровительный комплекс «Черемшан», детский оздоровительный лагерь «Солнечный», детско-юношеская спортивная школа, центр внешкольной работы, центр общественных формирований по охране общественного порядка «Форпост, МБУ «Молодежно-досуговый центр».

В 2015 году при участии органа по делам молодежи проведено 241 мероприятие, направленные на формирование здорового образа жизни, в которых приняли участие 1289 человек в возрасте от 14 до 30 лет, 15 мероприятий, способствующих популяризации и внедрению комплекса ГТО, фестиваль здорового образа жизни и спорта с охватом молодежи количеством 577 человек в возрасте от 14 до 30 лет. Имеется центр сдачи норм ГТО, однако нет тренировочно-реабилитационных площадок для людей с ограниченными возможностями здоровья.

Также проводятся мероприятия, направленные на укрепление института семьи и пропаганду семейных ценностей. В 2015 году в них приняли участие 148 человек в возрасте от 17 до 30 лет.

В сфере патриотического воспитания и допризывной подготовки молодежи в районе работает 4 объединения, в числе которых отделение ДОСААФ, казачье объединение, волонтерский центр, ветеранская организация. Отделом по делам молодежи и спорту было проведено 11 мероприятий патриотической направленности, в которых приняли участие 492 человека в возрасте от 14 до 30 лет.

Сформировано 24 отряда по профилактике правонарушений молодежного правоохранительного движения по охране общественного порядка ФОРПОСТ (что на

50% больше, по сравнению с 2014 годом) с общим количеством участников в возрасте от 14 до 30 лет 192 человека.

В 2015 году было организовано 16 мероприятий по профилактике наркотизации, в которых приняли участие 300 человек в возрасте от 14 до 30 лет, 23 мероприятия по профилактике терроризма и экстремизма с числом участников 369 человек, 5 мероприятий по формированию российской идентичности, единства российской нации, содействию межкультурному и межконфессиональному диалогу с охватом 320 человек.

На территории района действует 4 зарегистрированных отделения региональных (республиканских) молодежных общественных организаций и 1 зарегистрированное отделение муниципальной (районной) молодежной общественной организации.

Для сельской молодежи в 2015 году было проведено 19 мероприятий. В районном отделении Аграрного молодежного объединения состоит 18 человек.

Ведется работа с одаренной и творческой молодежью. Для них в 2015 году при участии отдела по делам молодежи и спорту проведено 17 мероприятий, в которых приняли участие 362 человека в возрасте от 14 до 30 лет, 24 конкурса по выявлению и поддержке талантливой молодежи с охватом 220 человек. В республиканских конкурсах приняли участие 90 человек.

В 2015 году отделом по делам молодежи и спорту проведено 14 мероприятий по формированию позитивного отношения к людям с ограниченными возможностями здоровья. В них приняли участие 326 человек. Для молодежи, нуждающейся в особой заботе государства, при участии отдела по делам молодежи и спорту было организовано 7 мероприятий.

### **Физическая культура и спорт**

Здоровье населения - это и систематические занятия физической культурой и спортом.

Для формирования здорового образа жизни в Черемшанском районе созданы всевозможные условия. В течение отчетного года Черемшанские спортсмены приняли участие в 264 соревнованиях, из которых 156 районные, 102 республиканские и 6



всероссийские. Наши школьники добились победы в Спартакиаде учащихся в республике, а команда хоккеистов «Стальные совы» - вторая в республике.

В последние годы в районе получили развитие такие виды спорта как бокс, шорт-трек и стрельба из лука.

Доля систематически занимающихся физкультурой и спортом составляет 39,38 процентов населения.

### Спортивные достижения

Рисунок 4

| Вид спорта       | Наименование соревнований                      | Занятое место |
|------------------|--|---------------|
| Шорт-трек        | X спартакиада РТ среди учащихся                | 1-ое место    |
| Лыжные гонки     | X спартакиада РТ среди учащихся                | 1-е место     |
| Хоккей с шайбой  | X спартакиада РТ среди учащихся(девушки)       | 1-е место     |
| Хоккей с шайбой  | X спартакиада РТ среди учащихся(юноши)         | 2-е место     |
| Стрельба из лука | X спартакиада РТ среди учащихся                | 2-е место     |
| Хоккей с шайбой  | Всероссийский турнир «Золотая шайба» (девушки) | 2-е место     |
| Хоккей с шайбой  | Первенство РТ среди мужских команд             | 2-е место     |

### Образование

В 2015-2016 учебном году в районе функционирует 21 дошкольное образовательное учреждение, которые посещают 803 ребенка. Всего в дошкольных учреждениях 51 группа, средняя наполняемость – 15,7. Охват дошкольным образованием составляет 78,8%. Очередность по устройству детей в ДОУ составляет 13 человек (9 – в с Черемшан, 4 в с. Старое Ильмово). Охват детей дошкольным образованием составляет 100 % .

Реорганизовано 5 школ путем присоединения к другим школам в 2015 году.

В этом учебном году в 26-ти общеобразовательных учреждениях обучаются 2336 детей. Из них: начальная школа - детский сад – 1; основных - 11; средних общеобразовательных школ – 14.

Рисунок 5

| Образовательные учреждения  |      |
|-----------------------------|------|
| Образовательные учреждения  | 2016 |
| Средние школы               | 14   |
| Основные школы              | 11   |
| Начальная школа-детский сад | 1    |
| Детские сады                | 21   |
| Итого                       | 47   |

Все дошкольные и общеобразовательные учреждения лицензированы. Средняя наполняемость классов: 8,82 чел. Соотношение: учитель – ученик: 6,45 учащихся на одного учителя.

В районе сохранена сеть национальных образовательных учреждений, которая включает 14 школ с татарским языком обучения (834 учащихся). Охват детей татар обучением на родном языке по району составляет 69%. Действуют 8 чувашских школ с контингентом обучающихся 487 человек.

Также в районе функционирует филиал Нурлатского аграрного техникума, в котором обучается 185 студентов. В 2016 году количество выпускников составит 40 человек. В учебном заведении выпускают трактористов-машинистов категории «В, С, D, E, F», поваров, кондитеров, учетчиков, водителей автомобиля категории «С», электромонтеров по ремонту и обслуживанию электрооборудования, электрогазосварщиков.

## Культура

Культура является основой жизни и духовного развития нации. В условиях современного развития общества эффективное управление культурой становится основополагающим фактором вдохновения и созидания.

В сфере культуры работает 291 специалист. В районе функционирует 67 культурных объектов: мемориальный центр, краеведческий музей, детская школа искусств, централизованная библиотечная система с 29 филиалами в населенных пунктах района, общий книжный фонд которых составляет 240419 экземпляров, 23 сельских дома культуры и 12 сельских клубов, 1 районный дом культуры. Работают 3 агитационно-культурные бригады. Уровень начисленной среднемесячной заработной платы работников учреждений культуры и искусства в 2015 году составил 15501,40 рублей.

Рисунок 6



## Уровень обеспеченности учреждениями культуры от нормативной потребности

Таблица 2.2.1.2

| Наименование показателя  | Единица измерения | 2014г  | 2015г  |
|--|-------------------|--------|--------|
| Уровень обеспеченности учреждениями культуры от нормативной потребности:   |                   |        |        |
| Клубами и учреждениями клубного типа   | %                 | 161,70 | 162,00 |
| Библиотеками   | %                 | 87,90  | 87,90  |
| Доля муниципальных учреждений культуры, здания которых находятся в аварийном состоянии или требуют капитального ремонта в общем количестве муниципальных учреждений культуры | %                 | 27,10  | 25,00  |

В пяти населенных пунктах района - в с. Лашманка, с. Карамышево, с. Старое Кадеево, с.Ульяновка, с.Старый Утямыш открыты классы школы искусств художественно - эстетической направленности.

Созданы детские творческие коллективы: фольклорные ансамбли «Забавушка» и «Лукошко», хореографические ансамбли «Счастливое детство», «Хрустальный башмачок» и «Жемчуженки», ансамбль народных инструментов «Фантазия», ансамбль гитаристов «Серебряные струны», вокальный ансамбль «Весенняя капель», духовой оркестр, хореографический ансамбль «Дуслык», хореографический ансамбль «Росинки», детский театр «Йолдыз», а также творческие коллективы преподавателей: вокальный ансамбль «Вдохновение», вокальный ансамбль «Сүнмэс хислэр», инструментальный ансамбль «Рапсодия», инструментальный дуэт сестер Арютиных «Виват», фортепианный дуэт «Экспромт», творческая мастерская «Палитра».

Учреждениями культуры ежегодно проводятся районные фестивали народного творчества и межпоселенческие концерты.

Сотрудниками библиотек помимо основной деятельности ведется активная поисковая работа эколого-краеведческой направленности: сбор и оформление информации о родниках, природных ресурсах, знаменитых людях, умельцах села, истории сел и деревень. Создан Совет татарского историко-краеведческого общества. В состав Совета входят руководитель татарского конгресса в ЧМР, библиотекари,

работники культуры, преподаватели татарского языка и литературы, преподаватели истории, сотрудники музея, писатели краеведы.

Итогами работы историко-краеведческого общества в настоящее время являются:

- создание альбомов, где собрана информация об истории каждого села;
- выпущены книги Ясави Шамсутдинова «Туймэт: дәверләр һәм кешеләр» (история села Туйметкино), «Хәтер җепләре» (история села Верхняя Каменка).

С целью популяризации и сохранения исторических объектов стало традицией на территории исторического памятника «Черемшанская крепость» проводить театрализованные представления и тематические экскурсии.

«Черемшанская крепость» - это уникальный памятник истории Черемшанского района начала 18 века.

Это один из немногих фортификационных сооружений, сохранившихся буквально в первозданном виде до наших дней.

С введением в эксплуатацию многофункциональных центров заметно оживилась жизнь в малых населенных пунктах. МФЦ стали центрами культуры на селе.

### **Социальная защита населения**

Важным элементом поддержания достойного уровня жизни граждан является система мер социальной поддержки населения, особым предметом заботы которой была и остается защита материнства и детства, инвалидов и ветеранов, а также малообеспеченных граждан и семей.

Меры социальной поддержки в районе получают 8,9 тысяч человек, которым в 2015 году было выплачено 59 млн. рублей. В соответствии с индивидуальными программами 160 взрослых и 21 ребенок с ограниченными возможностями прошли курс реабилитации, 13 ветеранов получили субсидии и улучшили свои жилищные условия. В детских оздоровительных лагерях отдохнули 82 ребенка из малообеспеченных и трудных семей.

## Обеспечение жильем ветеранов Великой Отечественной Войны

Рисунок 7

| Период                  | Количество получателей субсидий, чел. | Из них:                              |                      |                 | Общая перечисленная сумма из федерального бюджета (млн.руб.) |
|-------------------------|---------------------------------------|--------------------------------------|----------------------|-----------------|--|
|                         |                                       | Первичный рынок и социальная ипотека | ИЖД и МКД через ГИСУ | Вторичный рынок |  |
| Всего с начала действия | 241                                   | 8                                    | 51                   | 182             | 242,7  |
| 2015 год                | 13                                    | 0                                    | 9                    | 4               | 16,7   |
| 2014 год                | 11                                    | 1                                    | 2                    | 8               | 12,5   |

В целях создания условий, обеспечивающих достойную жизнь и свободное развитие человека в ЧМР функционирует Центр социального обслуживания населения.

Это социальное учреждение которое работает со всеми категориями населения: с пожилыми, с инвалидами, с семьями, имеющими несовершеннолетних детей.

Усиление адресной социальной поддержки нуждающихся граждан и семей с несовершеннолетними детьми, профилактика детской безнадзорности, беспризорности и правонарушений, доступность социальных услуг, повышение качества социального обслуживания – основные направления деятельности Центра.

Основной целью деятельности Центра является улучшение на территории ЧМР условий жизнедеятельности граждан, признанных нуждающимися в социальном обслуживании или расширения их возможностей самостоятельно обеспечивать свои основные жизненные потребности.

В соответствии с целью и предметом деятельности Центр осуществляет следующие виды услуг: социально-бытовые, направленные на поддержание жизнедеятельности получателей социальных услуг в быту, социально-медицинские, направленные на поддержание и сохранение здоровья получателей социальных услуг путем организации ухода, оказания содействия в проведении оздоровительных мероприятий,

социально-психологические, предусматривающие оказание помощи в коррекции психологического состояния получателей социальных услуг для адаптации в социальной среде, социально-педагогические, направленные на профилактику отклонений в поведении и развитии личности получателей социальных услуг, формирование у них позитивных интересов, организацию их досуга, оказание помощи семье в воспитании детей, социально-трудовые, направленные на оказание помощи в трудоустройстве и в решении других проблем, связанных с трудовой адаптацией, социально-правовые, направленные на оказание помощи в получении юридических услуг, в том числе бесплатно, в защите прав и законных интересов получателей социальных услуг, услуги в целях повышения коммуникативного потенциала получателей социальных услуг, имеющих ограничения жизнедеятельности, в том числе детей-инвалидов, срочные социальные услуги.

Надомное социальное обслуживание является одной из самых востребованных форм нестационарного обслуживания. В настоящее время 194 пожилым гражданам, нуждающимся в постороннем уходе, оказывается постоянная помощь в домашних условиях. Из общего числа обслуживаемых лиц более 45 % составляют пожилые граждане старше 80 лет.

Вопросы одиночества престарелых людей приобретают особую актуальность. Одиночество становится массовым явлением. Одинок живущие престарелые люди представляют особую группу риска, особенно те из них, кто не имеет детей. Многие из этого контингента утрачивают способность к самостоятельному обслуживанию и нуждаются в посторонней помощи. В то же время исследования показывают, что одинок живущие пожилые и старые люди не стремятся в дома-интернаты, а предпочитают, чтобы им оказывали помощь на дому.

За 2015 год отделением оказана помощь 229 гражданам пожилого возраста, из них: 4 инвалида ВОВ (2%), 16 вдов погибших(7%), 46 тружеников тыла (20%), 1 реабилитированное лицо (0,5%), 76 инвалидов (33%), 86 пенсионеров(37,5%).

Из общего количества обслуживаемых 45 одиноких граждан (20%), 16 одиноких инвалидов(7%),103 одинокопроживающих гражданина(45%),57 одинокопроживающих инвалидов (25%), 8 одинокопроживающих супружеских пар (3%).

В целях повышения качества работы с пожилыми людьми с социальными работниками проводятся обучения по программе «Школа молодого социального работника» с целью обучения начинающих молодых социальных работников основам социальной работы с гражданами пожилого возраста и инвалидами и навыкам оказания первой медицинской помощи.

В работе с пожилыми людьми действует клуб «Молодильное яблочко» технологии «Гарденотерапия» и «Воспоминания», которые направлены на повышение уровня личной активности пожилого человека, собственного достоинства, на создание условий для реализации личностного потенциала пожилых людей. Цель этих технологий - социальная и трудовая реабилитация пожилых людей и инвалидов, организация посильной трудовой деятельности, организация активного образа жизни пожилых людей и инвалидов, улучшение физического и психического состояния человека. Количество участников этих технологий составляет 50 человек.

При отделении работает Мобильная бригада. Комплексная выездная бригада создана для решения социальных проблем пожилых людей в отдаленных населенных пунктах.

В работе с пожилыми людьми и инвалидами уделяется большое внимание развитию волонтерского движения.

Основными направлениями работы отделения социальной помощи семье и детям является предупреждение семейного неблагополучия, профилактика социального сиротства, безнадзорности и правонарушений несовершеннолетних, предоставление социальных услуг, социальная поддержка, адаптация и реабилитация несовершеннолетних, организация отдыха и оздоровления детей, находящихся в трудной жизненной ситуации.

Комплексное решение актуальных семейных проблем, своевременно оказанной социально-экономической и психологической поддержки позволили в 2015 году на



48% сократить количество семей, находящихся в социально-опасном положении, на 4 % увеличить количество детей и подростков, прошедших оздоровление в санаторно-курортных учреждениях республики, на 10% увеличить количество семей, из находящихся в трудной жизненной ситуации, получивших адресную социальную помощь. Получателями социальных услуг в отделении являются дети (дети-сироты, оставшиеся без попечения родителей, беспризорные, нуждающиеся в жизненном устройстве, дети, проживающие с родителями, которые ненадлежащим образом выполняют родительские обязанности, ведут аморальный или паразитический образ жизни, дети-инвалиды), семьи (малообеспеченные, неполные, имеющие на воспитании детей-сирот или детей с отклонениями в умственном физическом и психическом развитии, многодетные, бездетные, молодые семьи).

В целях сохранения активной жизненной позиции пожилых граждан Управлением Пенсионного фонда Черемшанского района в рамках проекта «Университет третьего возраста» на базе 4 школ района организуется обучение граждан пожилого возраста. В среднем каждый год обучение проходят около 40 пенсионеров. Всего с 2007 года было обучено 412 пенсионеров.

Одним из способов сохранения жизни и здоровья населения является проводимая в районе работа по охране труда.

Одним из главных направлений в области охраны труда является достижение признания и реализации работодателями принципа приоритета сохранения жизни и здоровья работников, пропаганда в области охраны труда, способствующие созданию безопасных условий труда, безусловному выполнению всех норм и правил техники безопасности и производственной санитарии, соблюдению технологической и трудовой дисциплины, проведению мероприятий по профилактике травматизма и профессиональных заболеваний, внедрению современных средств техники безопасности и санитарно – гигиенических устройств, повышению технического уровня трудящихся. Работа Координационного совета ЧМР направлена на реализацию вышеназванных задач.

В 2015 году было проведено 6 заседаний Координационного совета при Исполнительном комитете Черемшанского муниципального района, семинар-совещание, «круглый стол» с участием руководителей и ответственных лиц по охране труда на предприятиях.

В целях безопасного ведения работ на строительных объектах, выявления нарушений требований охраны и безопасности труда и профилактики травматизма членами Координационного совета по охране труда в 2015 году был организован объезд 11 строящихся объектов (ООО «Арстрой», ООО «Стройдорсервис», ООО «Стройгранд», ООО «Строитель», ООО «ТехноСтройЛизинг», ООО СК «Мир», ООО ПромГрадСтрой», ООО «Строймастер», ООО «Мастер», ООО «СПУ Тезелеш», ООО «Регионстройресурс»).

В сельскохозяйственных предприятиях и крестьянско-фермерских хозяйствах 51 человек из числа работников прошли специальное обучение по охране труда.

Постановлением 627 от 29.12.2015 года утверждена муниципальная программа улучшения условий и охраны труда Черемшанского муниципального района Республики Татарстан на 2016-2020 годы.

### **Занятость населения**

Важной социально-экономической категорией, связанной с реализацией права человека «свободно распоряжаться своими способностями к труду, выбирать род деятельности и профессию» является занятость населения.

Во исполнение Приказа министерства труда, занятости и социальной защиты Республики Татарстан от 19.02.2016 года №85 ГКУ «Центр занятости населения Черемшанского района» разработана программа содействия занятости населения в Черемшанском муниципальном образовании на 2016 год.

Программой предусмотрен комплекс мероприятий, направленных на снижение напряженности на рынке труда, на регулирование рынка труда и сокращения масштабов безработицы, социальной защиты граждан от безработицы путем профессионального обучения безработных граждан, их трудоустройства, содействия временной занятости безработных граждан, социальную поддержку безработных

граждан в период активного поиска работы. Также предусмотрена организация общественных работ незанятых граждан и занятость несовершеннолетних граждан в свободное от учебы время, организация занятости социально слабозащищенных слоев населения и развитие службы занятости. Основные действия данной Программы распространяются на трудоспособных незанятых и безработных граждан, зарегистрированных в ГКУ «Центр занятости населения Черемшанского района».

Динамика развития общества требует постоянного совершенствования кадровой работы, где основной составляющей является системность и прогнозирование текущей и перспективной потребности в кадрах.

В районе остается вакантной должность 25 главных специалистов сельскохозяйственных формирований.

В сфере образования не хватает учителей точных дисциплин, таких как математика, физика, химия. В сфере здравоохранения нужны врач терапевт, рентгенолог, хирург, гинеколог, стоматолог-терапевт.

За 2015 год в центр занятости населения обратилось 1043 граждан. На учет, как ищущие работу, приняты 317 человек (на 28 человек меньше, чем в 2014 году). В качестве безработных признано 208 человека (в 2014 году- 221). В среднем за месяц было признано в качестве безработного 18 человек.

Из числа зарегистрированных безработных граждан состоящих на начало 2016 года 81,9 - граждане, уволившиеся по собственному желанию, 11,1% - по сокращению штатов, либо прекратившие предпринимательскую деятельность, 7% - уволенные по другим причинам. Из числа безработных 61,1% - женщины, 38,9% - мужчины. Молодежь 18-29 лет составляет -9,8% (в 2014 году - 5,8%), граждан предпенсионного возраста - 12,5% (в 2014 году - 14%).

Численность участников по программе содействия малого предпринимательства и самозанятости безработных граждан в 2015 году составила 9 человек, из них 5 граждан получили субсидию на общую сумму 588 000 рублей.

В течение 2015 года было заявлено в службу занятости 279 вакансий. Из них 181 сняты в связи с заполнением вакансий по направлению службы занятости.

Коэффициент напряженности на рынке труда (отношение численности зарегистрированных безработных к числу заявленной предприятиями и организациями потребности в работниках) составляет 0,73 человека на одну вакансию.

### Состояние рынка труда

Таблица 2.2.1.3.(а)

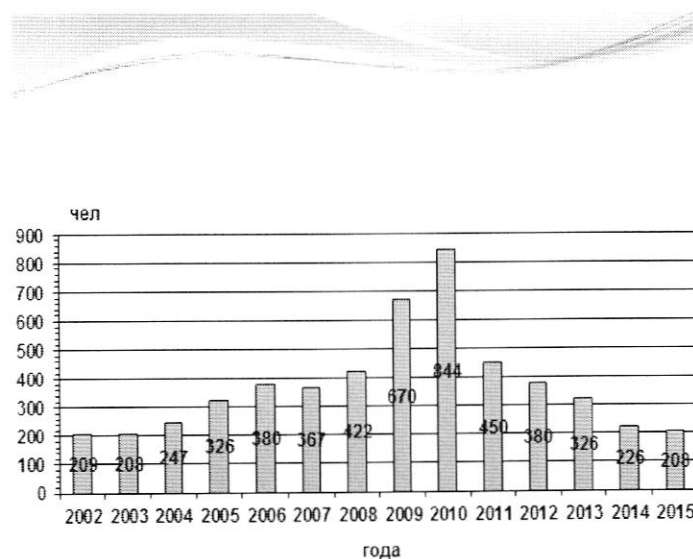
| Наименование мероприятий   | За 2015 г. (чел.) | За 1 кв. 2016 г. (чел.) |
|--|-------------------|-------------------------|
| Обратилось в службу занятости, всего:  | 1043              | 199                     |
| за содействием в поиске подходящей работы  | 317               | 63                      |
| за информацией о положении на рынке труда  | 205               | 121                     |
| за профессиональной ориентацией  | 881               | 121                     |
| Поставлено на учет как ищущие работу   | 317               | 63                      |
| в т.ч. незанятые граждане  | 225               | 43                      |
| Признаны безработными, всего   | 208               | 42                      |
| Назначено пособие по безработице   | 208               | 42                      |
| Трудоустроено, всего:  | 196               | 26                      |
| из них:  |                   |                         |
| незанятые граждане   | 106               | 8                       |
| Несовершеннолетние   | 90                | 18                      |
| Направлено на профессиональное переобучение безработных граждан, всего:          | 46                | 23                      |
| в т.ч. женщины   | 22                | 9                       |
| молодежь в возрасте 16-29 лет  | 8                 | 8                       |
| Направлено на общественные работы  | 61                | 10                      |
| Зарегистрировали предпринимательскую деятельность                                | 5                 | 1                       |
| Переселенцы  | -                 | -                       |
| Получили услуги по социальной адаптации  | 50                | 33                      |
| Уровень безработицы (%) на 01.01.2016 г.   | 0,80              | 0,79                    |
| Средняя продолжительность безработицы (мес.)                                     | 4,1               | 5,8                     |
| Средний размер пособия (рублей)  | 3320              | 3368                    |
| Потребность предприятий в работниках для замещения свободных рабочих мест, всего | 220               | 56                      |
| из них: в рабочих профессиях   | 47                | 27                      |

Таблица 2.2.1.3.(б)

| Наименование показателя                     | на 01.01.2015 | на 01.01.2016 |
|---|---------------|---------------|
| Численность безработных, состоящих на учете | 71            | 72            |
| по полу:                                    |               |               |
| Женщины                                     | 38            | 44            |
| по возрасту:                                |               |               |
| молодежь 16-29 лет                          | 4             | 9             |
| предпенсионного возраста                    | 11            | 9             |
| по причинам незанятости:                    |               |               |
| увольнившиеся по собственному желанию       | 59            | 59            |
| Высвобожденные                              | 8             | 8             |
| имеющие длительный перерыв в работе         | 13            | 3             |
| уволенные с военной службы                  | 0             | 0             |
| лица, освобожденные из мест лишения свободы | 0             | 0             |
| выпускники учебных заведений                | 0             | 0             |
| по образованию:                             |               |               |
| высшее профессиональное                     | 7             | 8             |
| среднее профессиональное                    | 41            | 44            |
| Среднее                                     | 22            | 17            |

**Динамика численности зарегистрированных безработных  
за период 2002-2015 годы**

Рисунок 8

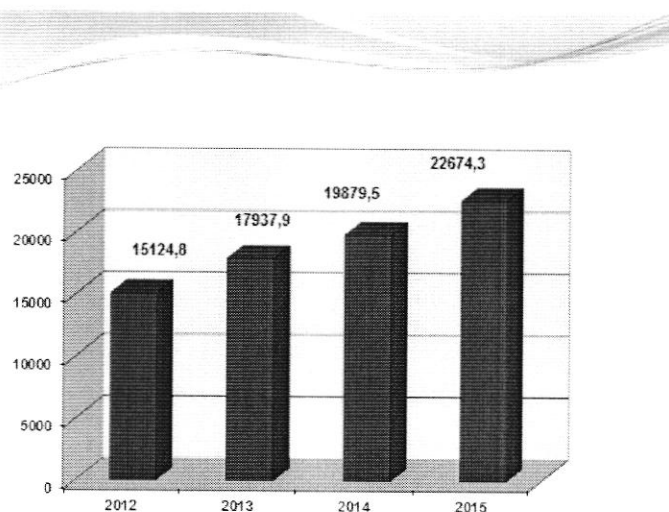


## Уровень жизни населения

Размер среднемесячной заработной платы в 2015 году в ЧМР составил 22 674,3 рублей. По сравнению с прошлым годом он вырос на 14,1%.

### Динамика среднемесячной заработной платы

Рисунок 9



Уровень зарегистрированной безработицы по состоянию на 1 января 2016 года составил 0,80%, было зарегистрировано 72 безработных.

Денежный доход на душу населения в среднем за месяц в 2015 году установился на уровне 15106,60 рублей. Показатель выше уровня 2014 года на 14,9%.

Денежный доход на душу населения больше минимального потребительского бюджета на члена типовой семьи по району в 1,39 раз.

### Динамика показателей денежного дохода на душу населения, уровня жизни

Таблица 2.2.1.4

| Показатель   | Единица измерения | 2012г   | 2013г   | 2014г   | 2015г   |
|--|-------------------|---------|---------|---------|---------|
| Денежные доходы на душу населения за месяц   | рублей            | 10761,8 | 11467,4 | 13142,4 | 15106,6 |
| Уровень жизни(денежные доходы на душу населения в минимальному потребительскому бюджету на члена типовой семьи | раз               | 1,37    | 1,34    | 1,38    | 1,39    |

## 2.2.2 Экономическое развитие

### Экономика района

Основой экономического и социального развития любой территории является ее финансовая независимость, самодостаточность, высокий жизненный уровень населения. Это напрямую зависит от состояния материального производства.

На территории ЧМР на 1 января 2016 года зарегистрировано 358 хозяйствующих субъектов.

Валовый территориальный продукт по итогам 2015 года составил 16,6 млрд. рублей. Прирост на уровне 23,9 %. Объем отгруженной продукции за 2015 год составил 6,2 млрд. рублей. Инвестиции в основной капитал за счет всех источников финансирования в 2015 году составили 1,8 млрд. рублей. Добавленная стоимость за 2015 год составила 13,2 млрд. руб., основная доля которой (95%) приходится на добычу полезных ископаемых.

Таблица 2.2.2.1

| Показатель   | Единица измерения                            | 2012г    | 2013г    | 2014г    | 2015г    |
|--|--|----------|----------|----------|----------|
| Валовый территориальный продукт  | млн. рублей                                  | 11325,90 | 11670,10 | 13445,10 | 16571,40 |
| Объем добавленной стоимости  | млн. рублей                                  | 10332,34 | 10434,02 | 10269,60 | 13182,10 |
| Отгружено товаров собственного производства, выполнено работ и услуг                             | млн. рублей                                  | 6155,44  | 6167,16  | 6015,90  | 6244,70  |
| Индекс промышленного производства, всего   | %к соответствующему периоду предыдущего года | 100,60   | 102,50   | 99,10    | 122,90   |
| Объем инвестиций в основной капитал за счет всех источников финансирования( в действующих ценах) | млн. рублей                                  | 1041,01  | 1425,49  | 1176,99  | 1802,37  |

Экономика ЧМР в настоящее время может быть условно поделена на три сектора хозяйственной деятельности:

-сырьевой сектор: добывающая промышленность, сельское хозяйство;

-производственный сектор: пищевая промышленность, промышленность строительных материалов;

-инфраструктурный сектор: транспорт, строительство, связь, финансы, торговля, образование, здравоохранение и другие виды производственных и социальных услуг.

Сырьевой сектор представлен предприятиями нефтедобычи и добычи щебня: производственные подразделения ПАО Татнефть, ПАО «Булгарнефть», ЗАО «Охтин-Ойл», АО «Татнефтепром, ОАО Татойлгаз», АО «ГРИЦ», ООО УК «Шешмаойл, ООО «Софьевский карьер».

Сельское хозяйство в свою очередь представлено следующими сельхозпроизводителями: ООО Агрофирма Кутеминская, ООО «Черемшан-Агро», ООО «Сульча», ООО «ЧЕРЕМШАН АГРОУСЛУГИ», ООО «ИЛЬХАН», ООО «СХ Алга», ООО «Кара Чишма», ООО "Черемшанское хлебоприемное предприятие".

Производственный сектор – это предприятия пищевой промышленности и строительный материалов: ООО «Черемшанский общепит», ООО «Черемшанский хлебокомбинат», ГБУ «Черемшанлес.

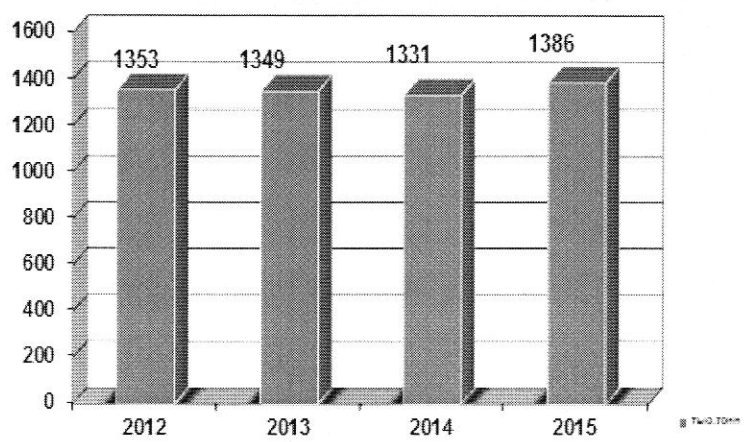
В инфраструктурном секторе экономики ЧМР можно отметить следующие предприятия: ООО «Щит», ООО «Черемшанское КСП», ООО «МИР», ООО «Строитель», ООО «Энерготехсервис», ОАО «Черемшанское АТП», МУП «Коммунальные сети Черемшанского района», Черемшанская РЭС Бугульминских электросетей ОАО «Сетевая компания», Черемшанская РЭГС ЭПУ «Лениногорскгаз», Черемшанский РУЭС Альметьевский ЗУЭС ПАО «Таттелеком».

Занятость и уровень жизни населения, исполнение доходной части бюджета, выполнение программ развития района в значительной степени зависят от деятельности нефтедобывающих компаний. В Черемшанском районе работает 9 нефтяных компаний. В 2015 году из недр было добыто 1386 тыс. тонн нефти, что на уровне 2014 года. В нефтяной отрасли работает около 400 человек.



## Динамика добычи нефти (тыс. тонн)

Рисунок 10



Также на территории района производятся хлебобулочные, макаронные и колбасные изделия, щебень, пиломатериалы.

Добычей щебня занимается предприятие ООО «Софьевский карьер», которым было добыто за 2015 год 16,5 тыс. тонн щебня. ООО Черемшанский хлебокомбинат произвел 864 тонны хлебобулочных, макаронных, кондитерских и колбасных изделий. ГБУ «Черемшанлес» выпустил более 400 куб. метров пиломатериалов и заготовил 11 тыс. м<sup>3</sup> круглого леса.

## Валовые показатели по промышленному производству

Рисунок 11

| Наименование продукции | Единица измерения | 2014 год | 2015 год | 2015 год к 2014 году |       |
|------------------------|-------------------|----------|----------|----------------------|-------|
|                        |                   |          |          | +, -                 | %     |
| Хлебобулочные изделия  | тонн              | 760,3    | 765,0    | +4,7                 | 100,7 |
| Макаронные изделия     | тонн              | 51,1     | 51,2     | +0,1                 | 100,2 |
| Кондитерские изделия   | тонн              | 23,5     | 23,6     | +0,1                 | 100,5 |
| Колбасные изделия      | тонн              | 24,0     | 24,2     | +0,2                 | 100,9 |
| Кисель                 | тонн              | 4,7      | 4,8      | +0,1                 | 102,2 |
| Щебень                 | тонн              | 17100    | 16500    | -600                 | 97,0  |
| Пиломатериалы          | м <sup>3</sup>    | 142,5    | 400,6    | 258,1                | 281,2 |

Жилищный фонд ЧМР в 2015 году составил 612,5 тыс. кв. метров. На одного жителя района в среднем приходится 31,2 кв.м. жилья при норме 18 кв. метров. Ветхого и аварийного жилья не имеется.

### Структура жилого фонда

Таблица 2.2.2.2

| Наименование показателей             | Общая площадь жилых помещений всего, тыс м <sup>2</sup> | Общая площадь жилых помещений всего, тыс м <sup>2</sup> | в том числе:   |        |                               |        |
|--------------------------------------|---|---|--|--------|-------------------------------|--------|
|                                      |   |   | в жилых домах (индивидуально-определенных зданиях) <sup>*)</sup> |        | в многоквартирных жилых домах |        |
|                                      |   |   | 2015 г   | 2014 г | 2015 г                        | 2014 г |
| Жилищный фонд - всего                | 612,5   | 605,0   | 536,5  | 529,6  | 74,8                          | 74,2   |
| в том числе в собственности: частной | 609,7   | 602,2   | 535,0  | 528,1  | 74,7                          | 74,1   |
| из нее: граждан                      | 609,7   | 602,2   | 535,0  | 528,1  | 74,7                          | 74,1   |
| юридических лиц государственной      | 2,8   | 2,8   | 1,5  | 1,5    | 0,1                           | 0,1    |

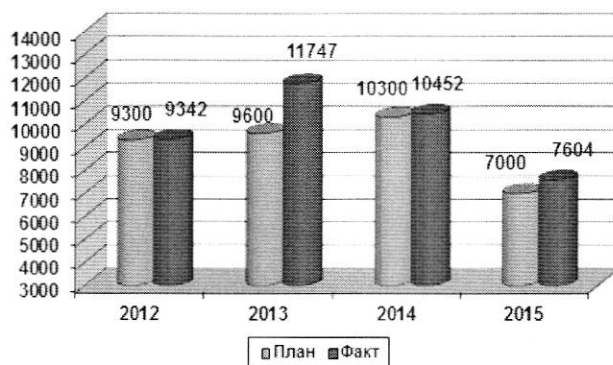
Строительство жилья ведется в основном индивидуальными застройщиками. В 2015 году введено в эксплуатацию 74 жилых дома и 11 пристроев.

Доля индивидуального жилья на конец 2015 года составила 87,6% в общем жилом фонде, что на уровне 2014 года.

По программе арендного жилья ведется строительство 16-ти квартирного многоквартирного дома. Планируется строительство еще 5-ти.

### Ввод жилья за период 2012-2015 годов (кв.м.)

Рисунок12



Администрацией района поддерживается участие жителей села в федеральной целевой программе «Устойчивое развитие сельских территорий на 2014-2017 годы и на период до 2020 года». В настоящее время на учете по улучшению жилищных условий граждан, проживающих на селе, в том числе молодых семей и молодых специалистов состоит 138 человек.

### Строительство

На благоустройство населенных пунктов, строительство и реконструкции инженерных сетей, строительство и капитальный ремонт объектов социально-культурной сферы в 2015 году освоено 834,4 млн. рублей, введено в эксплуатацию 23 объекта нового строительства и в 33 объектах проведен капитальный ремонт.

На финансирование республиканских программ было выделено дополнительное финансирование с бюджета района в сумме 37,2 млн. рублей. Со стороны ПАО «Татнефть» были выделены дополнительные средства в сумме 88,6 млн. рублей.

В 2015 году ЧМР участвовал в 22 республиканских программах строительства и капитального ремонта.

Отремонтировано 7 многоквартирных домов на сумму более 10 млн. рублей. По программе «Доступная среда» в с. Черемшан произведен капитальный ремонт в МБОУ «Черемшанский лицей» на сумму 0,85 млн. рублей. Построено и введено в эксплуатацию 2 детских сада: в селе Черемшан на 80 мест и в селе Ульяновка на 50 мест, а в детском саду села Ивашкино произведен капитальный ремонт. Сметная стоимость составила 91 млн. рублей. Произведен капитальный ремонт 3-х школ на сумму 22 млн. рублей: МБОУ «Кутеминская СОШ», МБОУ «Туйметкинская СОШ», МБОУ «Старокутушская ООШ». Заменены котлы в котельных, обеспечивающих теплоснабжение объектов бюджетной сферы в 5-ти школах: МБОУ «Старокадеевская СОШ», МБОУ «Карамышевская СОШ», МБОУ «Кутеминская СОШ», МБОУ «Туйметкинская СОШ» и МБОУ «Верхнекаменская СОШ».

Построены в селе Черемшан патолого-анатомическое отделение общей площадью 118 кв. м, модульно-блочный ветеринарный пункт, модульный фельдшерско-акушерский пункт в селе Ульяновка. Общая стоимость строительства составила 10,8 млн. рублей. Отремонтировано 4 фельдшерско-акушерских пункта в селах Ивашкино, Черный Ключ, Кызыл Чишма и Андреевка на сумму 0,4 млн. рублей.

Был произведен капитальный ремонт детского оздоровительного лагеря «Солнечный» на сумму 2,9 млн. рублей. На территории детского лагеря была построена универсальная спортивная площадка. Стоимость строительства составила 4,1 млн. рублей.

По программе строительства МФЦ, сельских клубов и домов культуры» в селе Сосновка был построен МФЦ на 100 мест на сумму 9,5 млн. рублей. В селе Подлесный Утямыш, Нижняя Каменка, Аккиреево, Шешминка произведен капитальный ремонт сельских домов культуры на сумму 17,7 млн. рублей.

В селе Черемшан построены 4 дома для детей-сирот, на общую сумму 4,4 млн.рублей.

В рамках республиканских мероприятий по созданию и обустройству парков и скверов в селе Черемшан построен сквер. Эта работа продолжается и в 2016 году.

По программе «Восстановлению уличного освещения в населенных пунктах РТ» выполнены работы на сумму около 5 млн. рублей.

Также был произведен капитальный ремонт и реконструкция сетей водоснабжения в поселке Яшауче, микрорайоне «Южный» села Черемшан. Завершены работы по расширению канализационных сетей в левобережной части села Черемшан, проектированию и строительству сетей газоснабжения в микрорайонах «Южный» и «Северо-восточный» села Черемшан. Освоение по данной программе составило 36,4 млн. рублей.

Проведены работы по приведению в нормативное состояние дорожно-уличной сети на общую сумму 35,9 млн. рублей.

Завершены строительные работы и введены в эксплуатацию объекты, финансируемые вне республиканских программ: школа в селе Девичья Поляна и МФЦ в селе Амирово. Стоимость строительства составила 39,5 млн. рублей.

### **Сельское хозяйство.**

Экономика района тесно связана с сельскохозяйственным производством. Значительная часть трудоспособного населения работает в сельскохозяйственных предприятиях, в крестьянско-фермерских хозяйствах и индивидуальных предприятиях, занимающихся сельским хозяйством, а также в личных подсобных хозяйствах.

На территории ЧМР по состоянию на 1 января 2016 года работает 12 обществ с ограниченной ответственностью, 37 крестьянских фермерских хозяйств, в том числе К(Ф)Х с более 500 га земельных угодий – 5 хозяйств, 3 инвестора.

Площадь сельскохозяйственных угодий 88,01 тыс. га, в том числе пашня 72,6 тыс. га. Посевная площадь под урожай 2015 года составила 60912 га, в том числе озимые

культуры – 7262 га, посевы яровых зерновых культур 35424 га, посевы сахарной свеклы на 2382 га.

Средняя урожайность по району 14,7 ц/га в том числе: озимая рожь 12,2 ц/га, озимая пшеница 20,9 ц/га, ячмень 14,5 ц/га, овес 18,8 ц/га, горох 16,2 ц/га, яровая пшеница 13,7 ц/га, кукуруза на зерно 15,3 ц/га, сахарная свекла 290 ц/га. Посеяно озимых культур под урожай 2016 года – 13001 га, что составляет 100% планового показателя в том числе: озимая рожь 3113 га, озимая пшеница 9888 га.

Всего получено кредитов по ЛПХ 2856 кредитов на сумму 605,7 млн. руб. получено субсидии 44 млн. рублей. В том числе в 2015 году получено 82 кредита на сумму 18,5 млн. рублей, сумма субсидии 4,1 млн. рублей.

Введены в программу развития семейных ферм 14 крестьянско-фермерских хозяйств.

Поголовье скота и птицы составляет 9,2 тыс. голов, в том числе в хозяйствах района: КРС 6013 голов, из них коров 1740 голов, свиней 2013 голов, овец 896 голов, лошадей 299 голов.

Надой на 1 корову на 1 января 2016 г составляет 3001 кг, товарность молока составляет 78 %. Выращено мяса с начала года 651 тонн, реализовано – 400 тонн.

Выручка от реализации продукции и услуг по сельскохозяйственным формированиям за 2015 год составила 316,4 млн. рублей. Доля денежной выручки инвесторов составляет 19,7 %, площадь арендованной пашни которых составляет 26 тыс. га или 36% от всей площади пашни района. Рентабельность сельскохозяйственных предприятий с учетом государственных субсидий по району составила за 2015 год - 16,9%.

Получена государственная поддержка из всех уровней бюджета – 155,9 млн. рублей.

По состоянию на 1 января 2016 года в личных подворьях сельчан нашего района насчитывалось 6079 голов крупного рогатого скота, в том числе 1826 коров. По сравнению с уровнем прошлого года поголовье КРС уменьшилось на 11 голов, а поголовье коров уменьшилось на 71 голову.

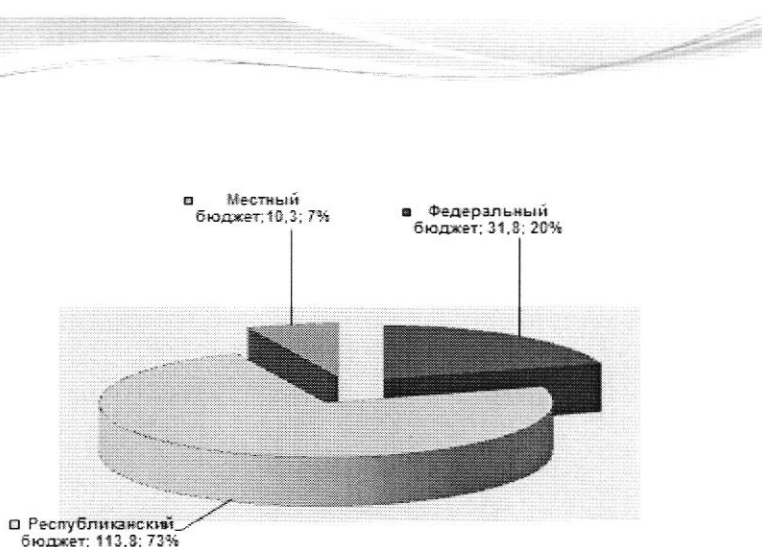
За 2015 год население реализовало 3169,8 тонны молока на сумму 54 миллиона рублей. Это больше на 734 тонны или 14,9 млн. рублей, чем в аналогичном периоде 2014 года.

По программе поддержки личных подсобных хозяйств освоено 8 млн. рублей на предоставление субсидий на возмещение части затрат по строительству МИНИ-ФЕРМ молочного направления (40 семей), 645 тыс. рублей освоено из республиканского бюджета на предоставление субсидии на возмещение части затрат по приобретению нетелей, 215 тысяч рублей средств районного бюджета, профинансировано из местного бюджета приобретение 40 доильных аппаратов для личных подсобных хозяйств на сумму 900 тыс. рублей.

На содержание коров и козочек личным подсобным хозяйствам было выделено 6097 тыс. рублей из средств республики.

#### Выделение средств на АПК (млн. рублей)

Рисунок 13



Среднемесячная заработная плата в отрасли в 2015 году составила 11869 рублей.

В сельскохозяйственном производстве района существует ряд других проблем, в том числе связанных с замедлением развития отрасли сельского хозяйства:

- Низкая производительность труда в сельскохозяйственной отрасли.
- Неэффективное использование земель сельскохозяйственного назначения.
- Недостаточно бережное отношение к сельскохозяйственным объектам и технике.
- Сложность реализации сельскохозяйственной продукции и низкие цены на продукцию.
- Отсутствие инвестиций в сельскохозяйственную отрасль.
- Растущий диспаритет цен на основные потребляемые отраслью ресурсы и производимую продукцию.
- Слабое развитие страхования в сфере производства сельскохозяйственной продукции.
- Дефицит квалифицированных кадров, в том числе молодых кадров, вызванный низким уровнем заработной платы и качества жизни в сельской местности.
- Низкие темпы структурно-технологической модернизации отрасли, обновления основных производственных фондов и воспроизводства природно-экологического потенциала.
- Недостаточный приток частных инвестиций на развитие сельскохозяйственной отрасли.

В этих обстоятельствах создание условий для устойчивого развития сельских территорий, увеличение объемов сельскохозяйственного производства на основе повышения его конкурентоспособности становится приоритетным направлением аграрной политики муниципального района.

Основные направления в рамках национального проекта «Развитие АПК», в котором участвуют сельхозпредприятия района – это ускоренное развитие животноводства, стимулирование развития малых форм хозяйствования, обеспечение жильем молодых специалистов на селе.

### **Малый и средний бизнес**

По состоянию на 01.01.2016 года в районе зарегистрировано 311 индивидуальных предпринимателей и 55 экономических активных малых и средних предприятий.



Основная их часть занята в торговле и сельском хозяйстве (49,2% и 16,4% соответственно).

**Распределение субъектов малых и средних предпринимателей по видам деятельности:**

Таблица 2.2.2.3

| Наименование вида деятельности субъекта малого и среднего предпринимательства | Число субъектов | Удельный вес |
|---|-----------------|--------------|
| Торговля и общепит  | 180             | 49           |
| Сельское хозяйство  | 60              | 17           |
| Транспорт и связь   | 40              | 11           |
| Производство и переработка  | 23              | 6            |
| Строительство   | 12              | 3            |
| Другие отрасли  | 51              | 14           |
| Итого:  | 366             | 100          |

Доля малого и среднего бизнеса в ВТП в 2015 года составила 30,1% (в 2014 году 9,7%). Среднемесячная заработная плата в сфере малого предпринимательства 10 877,8 рублей. Оборот малых и средних предприятий в 2015 году составил 709,6 млн. рублей. Вырос в сравнении с 2014 годом на 27,8%, среднесписочная численность 594 человека. Доля налоговых и неналоговых доходов, поступивших в местный бюджет от субъектов малого и среднего предпринимательства, в прошедшем году от общего объема налоговых и неналоговых доходов составила 15%.

**Приоритетными направлениями развития малого и среднего бизнеса в ЧМР являются:**

1. Привлечение субъектов малого и среднего предпринимательства для работы на территории промышленной площадки муниципального уровня «Южная» общей площадью 6,5599 га, агропромышленного парка площадью 8 га в качестве резидентов.
2. Тепличное хозяйство (выращивание овощей, ягод, зелени, цветов).
3. Производство светодиодных светильников.
4. Производство строительных материалов (блоков, термоблоков, кирпича, материалов из древесины, стеклопластиковой арматуры).
5. Переработка стекла.

6. Производство одноразовой посуды.
7. Переработка автомобильных шин и производство резиновой крошки.
8. Производство, расфасовка, переработка и реализация продукции сельскохозяйственной отрасли (овощи, молоко, мясо). Особое место занимает выращивание лука репчатого «Черемшанский лук»
9. Переработка рыбы.
10. Производство меда с брендом «Черемшанский мед».
11. Организация снабженческо-заготовительной оптовой базы.
12. Организация плодово-ягодных питомников.
13. Рынок услуг:
  - Услуги проката, ремонта бытовой техники, химчистки, пошива и ремонта одежды и обуви, прачечной;
  - Гостиничный бизнес;
  - Платные медицинские услуги (стоматологический, УЗИ, массаж);
    - Организация праздников, анимационные услуги;
    - Услуги по строительству, ремонту жилья, ремонту сантехнического оборудования, электрика;
  - Юридические услуги;
  - Бухгалтерские услуги;
  - Развитие качественной торговли с высоким уровнем сервиса, широким ассортиментом предлагаемой продукции.
14. Логистический центр.

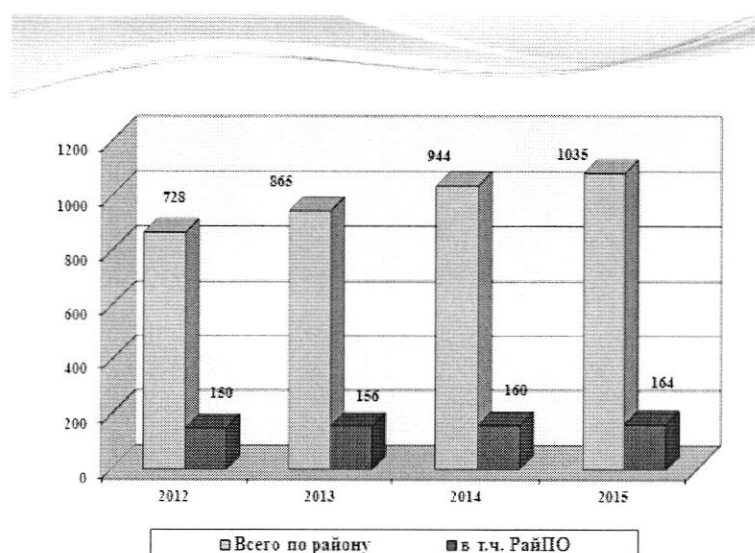
### **Потребительский рынок**

Оборот розничной торговли по району в 2015 году составил 1 млрд. 72 млн. рублей. Вырос по сравнению с уровнем 2014 года на 3,6%. Немаловажную роль здесь играет предприятия системы Татпотребсоюза, доля которых составляет около 16% в общем объеме. Наибольшая доля в структуре оборота розничной торговли, а это 55% приходится на продовольственные товары, соответственно, на непродовольственные - 45 процентов.

Розничную торговлю на территории района осуществляют 16 малых предприятий, 161 индивидуальным предпринимателем. Также в районе осуществляют реализацию продовольственных и непродовольственных товаров магазины торговых сетей «Пятерочка», «Магнит», Тэмле».

### Динамика розничного товарооборота (млн. рублей)

Рисунок 14



В потребительский рынок района входит 222 магазина розничной торговли, 33 предприятия общественного питания и 18 предприятий бытового обслуживания.

Оказано в 2015 году платных услуг населению 210 млн. рублей. На душу населения этот показатель составляет 10,7 тысяч рублей.

### Оборот реализации платных услуг, в том числе на душу населения

в действующих ценах в динамике

Таблица 2.2.2.4

| Наименование показателя   | Единица измерения | 2012г  | 2013г  | 2014г  | 2015г  |
|---|-------------------|--------|--------|--------|--------|
| Оборот реализации платных услуг населению в действующих ценах         | млн. рублей       | 221,47 | 252,34 | 258,59 | 210,97 |
| Оборот реализации платных услуг на душу населения в действующих ценах | тыс. рублей       | 11,00  | 12,6   | 13,0   | 10,7   |

Проблема обеспечения товарами и услугами повседневного спроса населения малонаселенных пунктов района решена с помощью предприятий системы потребительской кооперации путем осуществления выездной торговли.

### График выездной торговли по малонаселенным пунктам

#### ЧМР

Таблица 2.2.2.5

| № п/п | Наименование сельского поселения   | Наименование населенного пункта | Дни выезда              | Предприятие/<br>Индивидуальный предприниматель |
|-------|------------------------------------|---------------------------------|-------------------------|--|
| 1     | Верхнекаменское сельское поселение | Красный Яр                      | вторник, четверг        | Черемшанское РайПО                             |
| 2     | Карамышевское сельское поселение   | Яшавче                          | вторник, суббота        | Черемшанское РайПО                             |
| 3     | Новокадеевское сельское поселение  | КЫЗЫЛ Чишмя                     | пятница                 | Черемшанское РайПО                             |
| 4     | Старокутушское сельское поселение  | Новые Кутуши,<br>Красная Поляна | вторник, четверг        | Черемшанское РайПО                             |
| 5     | Староутямышское сельское поселение | Подлесный<br>Утямыш             | вторник, суббота        | Черемшанское РайПО                             |
| 6     | Черемшанское сельское поселение    | Малый Чегодай                   | четверг, вторник        | Черемшанское РайПО                             |
| 7     | Шешминское сельское поселение      | Нагай, Павловка                 | понедельник,<br>пятница | Черемшанское РайПО                             |
| 8     | Старокадеевское сельское поселение | Светлогорск, Якты-<br>Тау       | вторник,<br>пятница     | ИП Камалова Р.И.                               |

В целях поддержки организаций потребительской кооперации в Черемшанском районе Постановлением Руководителя Исполнительного комитета от 24.02.2015 года №121 утверждено Положение «О порядке расчета и предоставления субсидий организациям потребительской кооперации Черемшанского муниципального района на возмещение расходов по доставке товаров в сельские населенные пункты». В соответствии с Положением возмещаются расходы по доставке товаров первой необходимости в сельские населенные пункты, расположенные от районного центра далее 11 километров. В 2015 году было выплачено субсидий на сумму 3,2 млн. рублей.

**Показатели, характеризующие состояние торговой отрасли по состоянию на  
01.01.2016 года.**

Таблица 2.2.2.6

| Наименование показателя  | Значение показателя    |
|--|------------------------|
| Площадь торгового зала объектов розничной торговли                       | 6801,40 кв.м.          |
| Норматив минимальной обеспеченности населения площадью торговых объектов | 301,10 кв.м./1000 чел. |
| Фактическая обеспеченность населения площадью торговых объектов          | 344,40 кв.м/1000чел.   |

### **Туризм**

В настоящее время, вследствие происходящих в мире явлений востребованным является развитие отечественного туризма. ЧМР вошел в Республиканский туристический маршрут «*Золотая подкова*».

В рамках туристического маршрута в Черемшанском районе возможно посещение детьми, взрослыми, а также семьями мемориального центра, историко-краеведческого музея, уникального памятника истории начала 18 века «Черемшанская крепость».

Наряду с развитием туризма в районе представляется возможным параллельное развитие сельского туризма. Сельский туризм предполагает посещение туристами семейных молочных ферм, мини-ферм личных подсобных хозяйств, а также передовых крестьянско-фермерских хозяйств с одновременным предоставлением производимой продукции к реализации (молоко, сметана, творог, сыр).

Также актуальным является организация выставок в местах посещения туристами объектов с целью рекламирования, позиционирования и реализации продукции производителей местных товаров с брендом «Черемшанский» (мед сотовый, мед банках различной тары, чак-чак, хлебобулочные, колбасные изделия).

### **Инвестиции**

ЧМР должен стать инвестиционно-привлекательной территорией. Удобное географическое положение в системе транспортных связей позволят привлечь потенциальных инвесторов.

Разумная политика стимулирования деятельности инвесторов, обеспечение гарантий инвесторам от инвестиционных рисков и другие меры поддержки инвестиционной деятельности на территории района должны способствовать привлечению существенных финансовых средств в производственную сферу.

Организациями всех форм собственности на развитие экономики и социальной сферы в 2015 году за счет всех источников финансирования использовано 1,8 млрд. рублей инвестиций в основной капитал. В 2014 году показатель составил 1,2 млрд. рублей или 153% роста.

Одной из составляющей для привлечения инвестиций является развитие промышленной площадки муниципального уровня «Южная» общей площадью 6,5599 га и агропромышленного парка площадью 8 га.

Промышленная площадка муниципального уровня (ППМУ) «Южная», расположенная на территории базы бывшего Межхозяйственного строительного объединения по ул. Титова, 11, общей площадью 6,5599 га находится в черте села, где подведены все коммуникации. Состоит из 4 земельных участков, находящихся в муниципальной собственности два из которых сданы в аренду (1,95га). Направление развития: размещение производств строительных материалов и комплектующих.

На территории агропромышленного парка, расположенного на территории Лашманского сельского поселения ЧМР, предполагается размещение производств сельскохозяйственных переработчиков и убойного цеха.

В рамках совершенствования системы государственной поддержки и преодоления административных барьеров при взаимодействии с инвесторами было принято Постановление № 36 от 30 апреля 2014 года «Об образовании Общественного совета по улучшению инвестиционного климата при Главе Черемшанского муниципального района».

Постановлением руководителя Исполнительного комитета Черемшанского муниципального района от 21.01.2016 года №9 утвержден инвестиционный меморандум Черемшанского муниципального района Республики Татарстан на 2016 год.

### **2.2.3 Пространственное развитие**

Обязательным условием пространственного и территориального развития ЧМР является наличие качественно разработанных, утвержденных в установленном порядке схемы территориального развития, документов территориального планирования сельских поселений, документации градостроительного зонирования территорий.

Все муниципальные программы должны разрабатываться и выполняться в соответствии с вышеперечисленными документами.

В настоящее время разработаны и утверждены правила землепользования и застройки 18 сельских поселений, районная схема территориального планирования, генеральные планы 7 сельских поселений ЧМР.

В 2016 году разработаны и утверждены постановлениями руководителей исполнительных комитетов сельских поселений схемы водоснабжения и водоотведения. Информация размещена на официальном сайте Черемшанского муниципального района <http://cheremshan.tatarstan.ru>.

Обеспечением бесперебойной работы инженерной инфраструктуры района занимаются предприятия МУП «Коммунальные сети Черемшанского района» Черемшанская РЭС Бугульминских электросетей ОАО «Сетевая компания», Черемшанская РЭС ЭПУ «Лениногорскгаз».

Транспортное обслуживание осуществляет предприятие ОАО «Черемшанское АТП» В сфере транспорта зарегистрировано 40 субъектов малого и среднего предпринимательства.

### **2.2.4 Институты**

Система государственных институтов в ЧМР требует расширения. Роль институтов в экономической жизни чрезвычайно велика. Институты уменьшают неопределенность, структурируют повседневную жизнь. Они организуют взаимоотношения между экономическими агентами.

В ЧМР основной упор делается на поддержку и развитие малого и среднего предпринимательства. С этой целью органами местного самоуправления

сопровожаются все бизнес-проекты, соответствующие стратегическим целям развития района.

Исполнение полномочий по осуществлению инвестиционных проектов организовано через канал прямой связи инвесторов и руководства муниципального образования: портал ЧМР: <http://cheremshan.tatarstan.ru>; интернет приёмную Главы района; тел(84396)2-59-00; приёмную руководителя Исполнительного комитета района [Ispolkom.Cheremshan@tatar.ru](mailto:Ispolkom.Cheremshan@tatar.ru); тел(84396)2-58-00; факс (84396) 2-58-42.

В рамках взаимодействия бизнеса и власти в ЧМР создан и функционирует Общественный Совет по поддержке предпринимательства.

Информация о предоставляемых государственных и муниципальных услугах размещена на официальном сайте ЧМР <http://cheremshan.tatarstan.ru> во вкладке «Государственные услуги». Услуги предоставляются также и в электронном виде.

### **2.2.5 Инновации и информация**

Уровень развития информационных технологий и внедрения инноваций в ЧМР низкий. Потенциально у района есть все возможности для развития инноваций и модернизации производств.

Внедрение инноваций и рационализаторских предложений наблюдается лишь на предприятиях нефтяной промышленности и связи.

В районе всего 28 сельских цифровых телефонных станций. Общая монтированная станционная емкость АТС в ЧМР по состоянию на 01.01.2016г. составляет 4784 номера. Задействованная станционная емкость АТС составляет 3693 номера. За отчетный период 2015 года было установлен 31 телефон.

Также за 2015г были подключены к системе передачи данных по технологии ADSL 372 абонента.

В настоящее время монтированная емкость составляет 4988 порта, из них задействованных 3669 портов, уровень проникновения портов СПД по отношению к домохозяйствам 7141 дворов составляет 51,4%.

По технологии IP-TV (интерактивное телевидение до 100 каналов) за текущий период подключен 251 абонент. Число пользователей цифрового телевидения IP-TV в



нашем районе стало 1753 абонента. Процент проникновения к домохозяйствам составляет 24,5%. В целом по Альметьевскому ЗУЭС количество абонентов IPTV – 39079 шт, 259739 дворов, процент проникновения составляет 15 %.

### 2.2.6 Экологическая ситуация, природные ресурсы

Для большинства районов Юго-восточной агломерации (Альметьевский, Бугульминский, Лениногорский, Нурлатский, Черемшанский) нефтегазодобывающая отрасль, машиностроение и сельское хозяйство являются определяющими в экономике.

Для ЧМР основной отраслью экономики является добыча нефти и производство сельскохозяйственной продукции (зерновые культуры, картофель, сахарная свекла).

Добычей нефти на территории района занимаются 9 нефтяных компаний.

В настоящее время ведется масштабное строительство завода по производству и переработке тяжелых битумных залежей на территории Нижнекаменского, Беркет-Ключевского, Туйметкинского, Верхнекаменского, Шешминского и Нижнекармалкинского сельских поселений.

Состояние атмосферного воздуха определяют выбросы следующих загрязняющих веществ (ЗВ) из техногенных источников ПАО «Татнефть», филиала ОАО «Северо-Западные магистральные нефтепроводы», предприятий тепловых сетей, автотранспортные предприятия и другие.

#### Сведения о количестве стационарных источников и массе выбросов ЗВ

Таблица 2.2.6.1.

| Муниципальное образование        | Кол-во стационарных источников | Масса выбросов ЗВ, тыс. т |          | Поступило на очистку, тыс. тонн | Уловлено и обезврежено ЗВ, тыс. тонн | Уловлено, % |
|----------------------------------|--------------------------------|---------------------------|----------|---------------------------------|--------------------------------------|-------------|
|                                  |                                | 2013 год                  | 2014 год |                                 |                                      |             |
| Черемшанский муниципальный район | 241                            | 2,420                     | 6,576    | 0,057                           | 0,034                                | 0,5         |

Основными ЗВ поступающих в атмосферу являются: Локальные очистные сооружения (ЛОС), оксид углерода, диоксид, углеводороды (без ЛОС), твердые вещества, оксид азота, прочие.

По данным ГИБДД МВД РТ в 2014 года в Черемшанском районе на учете состояло 158988 единиц передвижных источников загрязнения атмосферы против 151337 единиц в 2013 году, выбросы от которых составили – 38,8 тыс. тонн.

### Сведения о количестве автотранспортных средств в Черемшанском районе

Таблица 2.2.6.2

| Муниципальный район           | Количество автомобилей, ед. |         |         |         |         |
|-------------------------------|-----------------------------|---------|---------|---------|---------|
|                               | 2010 г.                     | 2011 г. | 2012 г. | 2013 г. | 2014 г. |
| Черемшанский                  |                             |         |         |         |         |
| Автомобили в госсобственности | 398                         | 363     | 378     | 393     | 408     |
| Автомобили индивидуальные     | 4872                        | 5142    | 5720    | 5989    | 6346    |
| Всего:                        | 5270                        | 5505    | 6098    | 6382    | 6754    |

### Сведения о наличии автомашин на газовом топливе

Таблица 2.2.6.3

| Муниципальный район            | Кол-во автомобилей, шт. |         |         |         |         |
|--------------------------------|-------------------------|---------|---------|---------|---------|
|                                | 2010 г.                 | 2011 г. | 2012 г. | 2013 г. | 2014 г. |
| Черемшанский                   |                         |         |         |         |         |
| А\м на сжиженном нефтяном газе | 54                      | 125     | 225     | 245     | 345     |

В Черемшанском районе в 2014 году учтен 241 стационарный техногенный источник выбросов ЗВ, из которых в атмосферу поступило 6,576 тыс. тонн. Выбросы ЗВ с отработавшими газами автотранспорта составили 1,57 тыс. тонн.

Основными веществами, загрязняющими атмосферный воздух, являются оксид углерода, диоксид серы, ЛОС, углеводороды, твердые, оксид азота.

В районе очистные сооружения на собственном балансе имеют предприятия: ОАО «Коммунальные сети Черемшанского района».

Очистные сооружения ОАО «Коммунальные сети Черемшанского района» введены в эксплуатацию в 1998 году, проектная мощность – 0,7 тыс. м<sup>3</sup>/сутки, фактическая нагрузка – 0,28 тыс. м<sup>3</sup>/сутки.

В настоящее время требуется реконструкция очистных сооружений, так как при эксплуатации очистных сооружений села Черемшан были выявлены большие недостатки в работе сооружений.

Лабораторные анализы показали превышение проектных загрязняющих веществ на входе в очистные сооружения.

Фактическое поступление сточных вод на очистку в разы меньше проектной, сточная вода поступает с насосной станции залпом с разрывом 1,5 – 2 часа, что нарушает режим работы очистных сооружений.

Компактные установки КУ-200 смонтированы открытого типа, а это значит, при низких температурах в зимний период происходит снижение температуры сточных вод, что приводит к остановке биологической очистки.

За 2014 год на очистных сооружениях ЧМР очищено и сброшено в реку Большой Черемшан 75,49 тыс. м3 воды.

Регулярно, согласно утвержденного графика, ведутся наблюдения за качеством сбрасываемых вод, эффективность работы очистных сооружений колеблется от 50 до 80% в зависимости от периода года.

Состояние, охрана и использование земельных ресурсов.

#### Распределение земельного фонда по категориям и угодьям, (тыс. га)

Таблица 2.2.6.4

| Наименование угодий   | Черемшанский |
|---|--------------|
| Сельскохозяйственного назначения  | 92,3         |
| Населенных пунктов  | 5,8          |
| Промышленности, транспорта, связи, радиовещания, телевидения, информатики, космического обеспечения, энергетики, обороны и иного назначения | 1,9          |
| Особо охраняемых территорий   | –            |
| Лесного фонда   | 36,4         |
| Водного фонда   | –            |
| Запаса  | 0,01         |
| Итого:  | 136,41       |

Интенсивно распахиваются земли Черемшанского муниципального района.

#### Площади (S) пахотных угодий сельскохозяйственных предприятий (тыс. га)

Таблица 2.2.6.5

| Муниципальный район | S земель сельхоз. назначе | Общая S сельхозугодий | S пашни | % распаханности | S земель сельхоз. назначе | Общая S сельхозугод | S пашни | % распаханности |
|---------------------|---------------------------|-----------------------|---------|-----------------|---------------------------|---------------------|---------|-----------------|
|---------------------|---------------------------|-----------------------|---------|-----------------|---------------------------|---------------------|---------|-----------------|

|              |         |      |      |      |         |      |      |      |
|--------------|---------|------|------|------|---------|------|------|------|
|              | ния     |      |      |      | ния     | ий   |      |      |
|              | 2007 г. |      |      |      | 2014 г. |      |      |      |
| Черемшанский | 92,7    | 88,5 | 73,1 | 82,6 | 92,3    | 88,0 | 72,7 | 82,6 |

На территории района действует полигон для размещения ТБО на базе ОАО «Коммунальные сети Черемшанского района».

Полигон эксплуатируется с 2000 г. рассчитан на 20 лет. Площадь объекта составляет 2,58 га, проектная мощность полигона составляет 87,8 тыс. м<sup>3</sup>, годовая мощность – 4,34 тыс. м<sup>3</sup>. Полигон оборудован глиняным экраном, имеются обваловывание и ограждение. Полигон имеет лицензию на право деятельности № 16-00117.

Процент заполнения полигона составляет – 75%. Собственником объекта является ОАО «Коммунальные сети Черемшанского района». Экологическое состояние полигона удовлетворительное.

Объем принятых в 2014 г. отходов – 8,66 тыс. м<sup>3</sup>, из них от жилого сектора – 4,480 тыс. м<sup>3</sup> и от предприятий и организаций – 4,510 тыс. м<sup>3</sup>.

Результаты мониторинга: подземные воды – удовлетворительно, воздух, почва в пределах ПДК.

В 2008 году введена в эксплуатацию мусоросортировочная линия (проектная мощность – 75 м<sup>3</sup>/сутки). В настоящее время сортировка через мусоросортировочную линию не ведется, в связи с отсутствием спроса на извлекаемое вторичное сырье.

Вручную на полигоне отсортировано 20 тонн картона, пластиковые бутылки – 3,5 тонн, металлолома – 1,2 тонны, стеклотары – 10,2 тонны, тряпья – 1 тонна. Реализовано отсортированных отходов: картон – 19,1 тонна, пластиковых бутылок – 3,5 тонн; стеклотары – 3,2 тонны, металлолома – 1,2 тонны. Пункты приема вторичного сырья отсутствуют.

**Количество отходов, размещенных на полигоне и санкционированной свалке ТБО в 2014 год**

Таблица 2.2.6.6

| Место размещения полигона (свалки) | Количество принятых отходов, тыс. м <sup>3</sup> |                           |       |
|------------------------------------|--|---------------------------|-------|
|                                    | Жилой сектор                                     | Предприятия и организации | Всего |
| Полигон ТБО р.ц. Черемшан          | 4,480  | 4,510                     | 8,99  |

Одним из важных в районе является вопрос утилизации биологических отходов. Для их утилизации и захоронения эксплуатируются скотомогильники.

В Черемшанском муниципальном районе 19 биотермических ям. Состояние удовлетворительное. Имеются 3 обустроенных сибирезвенных скотомогильника. В 2014 году построена 1 биотермическая яма, обустроено 6.

В 2015 году обустроено 5 и достроены 2 биотермические ямы. Ветеринарных, санитарных и утилизационных заводов на территории района не имеется.

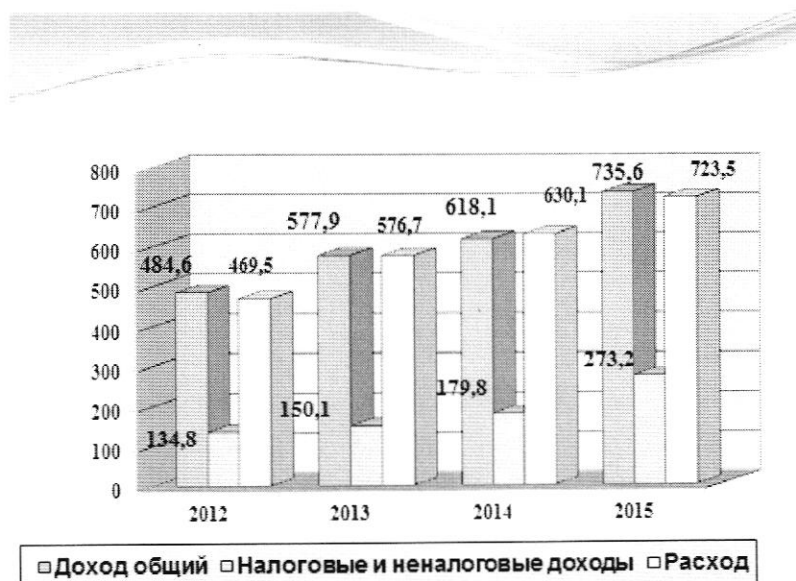
### 2.2.7 Финансовая система

В период с 2003 по 2008 годы финансовый рынок ЧМР развивался достаточно высокими темпами. В настоящее время, на территории района работают представительства 2-х банков (ПАО «Сбербанк России», ПАО «АК БАРС БАНК»), 3-х страховых компаний (ООО СК «АК БАРС Мед», ПАО «Росгосстрах в РТ», ОАО «НАСКО»). Кредитный портфель по физическим лицам на 01.01.2016 года составил более 116 млн. рублей. Остаток вкладов населения более 511 млн. рублей.

Консолидированный бюджет муниципального района за 2015 год с учетом средств, переданных из бюджетов других уровней, составил по доходам 735,6 млн. рублей, по расходам 723,5 млн. рублей. Бюджет муниципального образования дотационный.

### Доходы и расходы консолидированного бюджета (млн. рублей)

Рисунок 15



За счет налоговых и неналоговых доходов в бюджет района поступило 273,2 млн. рублей собственных доходов, что составило 109% к уточненному плану (2014г-179,820 млн. рублей, рост на 52,2%).

Перевыполнение плана достигнуто в основном от поступлений налога на доходы физических лиц, которых при плане в 195 млн. рублей фактически поступило 205 млн. рублей или 105%, за счет увеличения поступлений земельного налога на 2 млн. рублей или на 15%, которые были вызваны изменением кадастровой стоимости земель производственного назначения.

Также увеличились поступления платежей за пользование природными ресурсами – на 2 млн. рублей или на 76% и арендной платы за земельные участки на 665 тыс. рублей или на 6%.

Таким образом, собственные доходы бюджета обеспечивают 37 % всех получаемых доходов консолидированного бюджета ЧМР или на 6% больше по сравнению 2014 годом.


Основными видами налоговых доходов являются: налог на доходы физических лиц (НДФЛ) - 205,689 млн.рублей (2014г-134,516 млн. рублей, рост на 53%), единый налог на вмененный доход с отдельных видов деятельности (ЕНВД) - 5,640 млн. рублей (2014 год - 5,602 млн. рублей, рост на 1%), единый сельскохозяйственный налог (ЕСХН) -2,933 млн. рублей (2014 год - 0,728 млн. рублей, увеличение на 403%), налог с применением упрощенной системы налогообложения (УСН) - 1,942 млн. рублей (2014 год - 2,768, снижение на 30%), налог на имущество с физических лиц-3,615 млн. рублей (2014 год - 3,736 млн. рублей, снижение на 3%), земельный налог- 15,654 млн. рублей (2014год - 7,236 млн. рублей, рост на 216%), государственная пошлина- 1,151 млн. рублей (2014год - 1,002 млн. рублей, рост на 15%).

Неналоговые доходы – это поступления: по платежам за негативное воздействие на окружающую среду- 5,359 млн.руб. (2014 год - 2,923 млн. рублей, рост на 83%), арендная плата за государственные и муниципальные земли – 11,337 млн. рублей

(2014г- 3,740 млн. рублей, рост на 303%), арендная плата за имущество -0,745 млн. рублей (2014 год - 0,319 млн. рублей, рост на 33%).

### Структура налоговых доходов консолидированного бюджета (тыс. рублей)

Рисунок 16



В районе на регулярной основе ведётся работа по увеличению собственных доходов, по сокращению недоимки налоговых и неналоговых поступлений, увеличению налоговой базы.

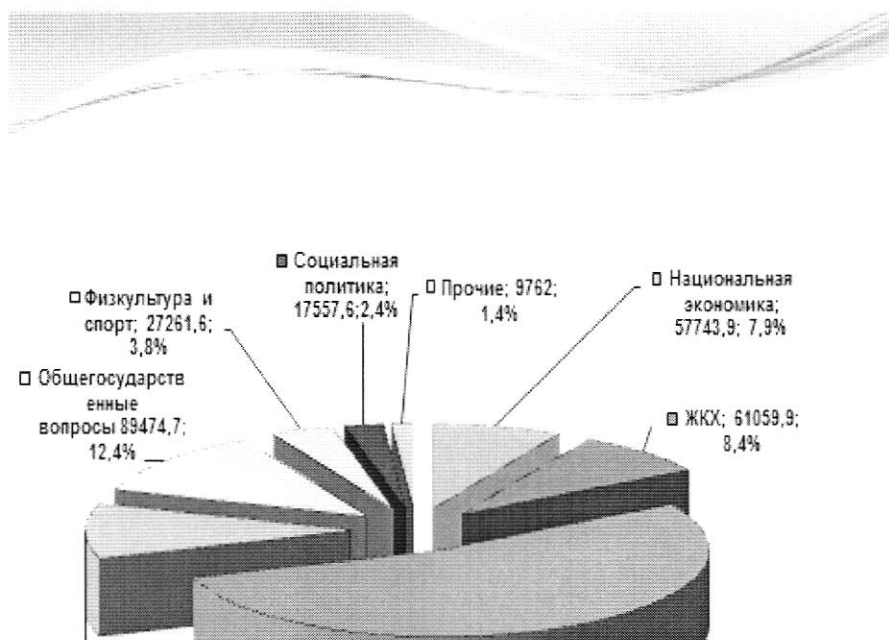
В целях пополнения бюджета работает межведомственная комиссия по повышению уровня жизни, укреплению налоговой и бюджетной дисциплины, легализации доходов и неформального рынка труда. Комиссией с участием представителей прокуратуры, судебных приставов, налоговых органов, пенсионного фонда и ФСС, проводились выезды на предприятия, где выявлялись нарушения трудового законодательства, заседания, где заслушивались руководители предприятий, крестьянско-фермерских хозяйств, нарушающих трудовое

законодательство, либо имеющих задолженность перед бюджетами всех уровней либо задолженность по заработной плате.

Анализ расходной части бюджета показывает, что наибольшая доля расходов приходится на сферу образования, куда в 2015 году было потрачено 387 млн. рублей или 53% всех расходов бюджета. С учетом расходов районного бюджета на здравоохранение, спорт, культуру и молодежную политику она сохранила свою социальную направленность, так как почти 70% всех бюджетных ассигнований направлены именно на эти цели. Более 16% расходов местного бюджета направлено на поддержание жилищно-коммунального хозяйства и развитие экономики.

**Структура расходной части бюджета (тыс. рублей)**

Рисунок 17





### **3. Анализ внешней среды**

Под внешней средой понимается комплекс факторов, не зависящих от действий местных властей и бизнеса, но оказывающих существенное влияние на развитие ЧМР.

Возможно ускорение миграции в периоды социально-экономической напряженности с текущих 3,1% до 5% населения Черемшанского муниципального района ежегодно.

Продолжится урбанизация населения, сократится сельское население. Административные и производственные центры России сохранят лидерство по предоставлению возможностей для размещения и обеспечения инженерно-социальной инфраструктурой пребывающего населения.

Крупные инвестиционные проекты будут размещаться в нескольких определенных регионах. Продолжится централизация финансовых ресурсов в административных центрах, как путем перевода основных производственных предприятий, так и пересмотром распределения доходов по уровням бюджетной системы.

Существенное влияние на социально-экономическое развитие Черемшанского муниципального района оказывает колебание мирового нефтяного рынка, что вызвано общей ориентацией экономики района именно на эту сферу.

Возможно усиление роли государства в качестве экономического регулятора, ужесточение налоговой и бюджетной политики.

Сферами, наиболее благоприятными для инноваций, останутся нефтедобыча, нефтехимия и нефтепереработка. Основная часть экономических мощностей занята именно в этой отрасли.

Начиная с середины 2020-х возможно начало постепенного перехода от нефти, как основного источника энергии, к газу, углю и природным нефтебитумам.

Возрастет роль альтернативных источников энергии. В этой связи на период 2025-2030 гг. предполагается устаревание производственного типа экономики

Черемшанского муниципального района, возникает необходимость ее модернизации и реиндустриализации.

### 3.1 SWOT анализ

SWOT-анализ — метод стратегического планирования, используемый для оценки факторов и явлений, влияющих на проект.

Все факторы делятся на четыре категории: strengths (сильные стороны), weaknesses (слабые стороны), opportunities (возможности) и threats (угрозы).

Метод включает определение цели проекта и выявление внутренних и внешних факторов, способствующих её достижению или осложняющих его.

Таблица 3.1.1.

#### SWOT-анализ

| Параметры оценки                                | Сильные стороны   | Возможности   |
|---|---|---|
| Географическое расположение и природные ресурсы | <p>1.Достаточно развитая транспортная инфраструктура (наличие выхода на федеральную трассу М-5 Москва-Рязань-Пенза-Самара-Уфа-Челябинск (74 км), близкое расположение к железнодорожной станции Шентала Самарской области на расстоянии 25 км, строительство автомагистрали «Европа- Западный Китай» через Черемшанский район в близи поселка Яшавче Карамышевского сельского поселения и Нижняя Каменка Нижнекаменского сельского поселения.</p> <p>2.Близость к развитым регионам, к таким как Самарская область и Республика Башкортостан, что предполагает развитие трансграничного сотрудничества в сфере торговых отношений, взаимовыгодных связей в сфере развития предпринимательства и в части миграции трудовых ресурсов.</p> | <p>1.Перспектива строительства логистического центра на транспортной автомагистрали.</p> <p>2.Перспектива строительства овощехранилища, пользователями которого могли бы стать крупные сетевые компании.</p> <p>3.Возможность использования механизмов трансграничного сотрудничества с ближайшими регионами.</p> |

|                          |  |  |
|--------------------------|--|--|
|                          | <p>3.Наличие свободных земельных участков, доступных для инвестиций.</p> <p>4.Благоприятная экологическая ситуация.</p>  | <p>4.Возможность привлечения инвесторов</p> <p>5.Перспектива дальнейшего развития туризма, в том числе сельского туризма</p>   |
| Социальная сфера         | <p>1.Наличие филиала Нурлатскогоаграрного техникума, способного обеспечить выпуск специалистов для сельского хозяйства и предприятий общественного питания.</p>  | <p>1.Перспектива обучения своих кадров, необходимым на селе профессиям.</p> <p>2. Дальнейшее использование обученных кадров на предприятиях сельскохозяйственной отрасли района</p>  |
| Экономика                | <p>1.Наличие устойчиво работающих и развивающихся предприятий нефтяной промышленности, таких как АО «ГРИЦ» и ОАО «ИделОйл».</p> <p>2.Наличие свободных ниш для развития малого и среднего предпринимательства(производство и переработка сельскохозяйственной продукции, гостиничный бизнес и в целом рынок услуг...)</p> <p>3.Положительная тенденция в развитии личных подсобных хозяйств.</p> | <p>1.Увеличение собственных доходов за счет поступлений от градообразующих предприятий района.</p> <p>2.Снижение дотационности местного бюджета.</p> <p>3.Увеличение числа малых и средних предприятий, числа индивидуальных предпринимателей.</p> <p>4.Возможность повышения деловой активности населения за счет более активного использования имеющихся программ.</p> |
| Инфраструктура           | <p>1.Полная электрификация, обеспечение всех новых строящихся объектов, в том числе жилищного строительства.</p> <p>2.Полная газификация, обеспечение всех новых строящихся объектов, в том числе жилищного строительства.</p>   | <p>1.Развитие нового строительства.</p> <p>2.Улучшение жилищных условий населения.</p> <p>3.Создание благоприятного имиджа Черемшанского муниципального района для привлечения инвестиций с юридических и физических лиц</p>   |
| Муниципальное управление | <p>1.Приверженность демократическим и рыночным принципам в муниципальном управлении и планировании.</p> <p>2.Эффективное взаимодействие</p>  | <p>1.Улучшение взаимодействия между органами местного самоуправления и населением, бизнесом, общественными организациями.</p> <p>2.Увеличение доходной части</p>   |

|  |  |  |
|--|--|--|
|  | органов местного самоуправления, налоговых органов с налогоплательщиками, результатом которого является высокий уровень собираемости налогов и недопущение образования просроченной задолженности по всем видам налоговых платежей.  | местного бюджета за счет своевременной и полной оплаты имущественных налогов и налогов с бизнеса.  |
| <b>Параметры оценки</b>                        | <b>Слабые стороны</b>  | <b>Угрозы</b>  |
| Географическое расположение, природные ресурсы | <p>1.Равноудаленность от городов-административных центров на расстоянии более 100 км.</p> <p>2.Отсутствие авиационного сообщения в плане развития малой авиации.</p> <p>3.Динамичное развитие соседних регионов, что предполагает отток трудовых и инвестиционных ресурсы.</p>   | <p>1.Отток трудовых ресурсов в направлении крупных административных центров.</p> <p>2.Невозможность более эффективного использования времени населением и юридическими лицами.</p> <p>3.Уменьшение численности населения.</p>                                |
| Социальная сфера                               | <p>1.Недостаточно высокий уровень деловой активности населения.</p> <p>2.Неблагоприятная демографическая ситуация, а именно превышение смертности над рождаемостью и миграционный отток населения.</p> <p>3. Старение населения района, треть населения района составляют пенсионеры.</p> <p>3. Отток трудовых ресурсов в г. Альметьевск, г. Набережные Челны, г. Нурлат, г. Казань и другие крупные административные центры.</p> <p>4. Наличие разницы в оплате труда рабочих и специалистов в различных отраслях экономики (Разница между нефтяной отраслью и сельским хозяйством в 3 раза).</p> <p>5. Дефицит квалифицированных кадров в некоторых отраслях экономики, в основном в</p> | <p>1.Отсутствие взаимодействия с органами местного самоуправления.</p> <p>2.Уменьшение численности населения.</p> <p>3.Рост социальной напряженности среди населения.</p> <p>4. Снижение числа предприятий в этих отраслях. Низкое качество и количество</p> |

|                  |   |  |
|------------------|---|--|
|                  | <p>производственных отраслях на рабочих профессиях (токари, фрезеровщики, станочники).</p> <p>6. Недостаточно высокое качество предоставляемых услуг в сферах образования и здравоохранения.</p> <p>7. Недостаток современного оборудования в школах и детских садах, оборудования в медицинских учреждениях.</p> <p>9. Недостаточное количество медицинских учреждений в населенных пунктах района, врачебных амбулаторий и фельдшерско-акушерских пунктов..</p> <p>10. Недостаточно эффективное использование имеющихся спортивных объектов.</p> <p>11. Недостаток проводимой методической работы в сфере предоставления образовательных услуг.</p> <p>12. Недостаточная пропаганда здорового образа жизни.</p> | <p>предоставляемых услуг в этих отраслях.</p> <p>5. Снижение численности населения района. Рост социальной напряженности</p> <p>6. Уменьшение числа занимающихся различными видами спорта.</p> <p>7. Ухудшение качества преподавания в образовательных учреждениях.</p> <p>8. Снижение продолжительности жизни населения.</p> <p>9. Увеличение заболеваемости среди населения.</p> |
| <p>Экономика</p> | <p>1. Низкий уровень диверсификации экономики района.</p> <p>2. Высокая зависимость экономики от нефтедобычи.</p> <p>3. Низкий уровень инновационной активности, уровень применения энергосберегающих технологий и уровень объемов инвестиций предприятий в свои основные фонды.</p> <p>4. Низкая производительность труда, рентабельность предприятий, особенно в сельскохозяйственной отрасли.</p>  | <p>1. Высокая зависимость экономики района от ситуации на мировом нефтяном рынке.</p> <p>2. Угроза устаревания процессов производства, оборудования.</p> <p>3. Неэффективность использования производительных сил.</p>   |

|                |  |   |
|----------------|--|---|
|                | <p>5. Дотационность бюджета, низкий уровень собственных доходов (37%).</p> <p>6. Недостаточно бережное отношение к объектам агропромышленного комплекса, технике сельскохозяйственного назначения.</p> <p>7. Сложность реализации сельскохозяйственных продуктов и низкие цены на нее.</p> <p>8. Незрелость альтернативных видов сельского хозяйства, в том числе и перерабатывающих производств продукции сельскохозяйственного назначения.</p> <p>9. Низкий уровень развития сферы услуг.</p> <p>10. Недостаточно высокий уровень заработной платы, наличие «серого» рынка труда.</p> <p>11. Малое количество субъектов малого и среднего предпринимательства, занятых производством и переработкой.</p> | <p>4. Большая зависимость от вышестоящего уровня бюджета.</p> <p>5. Угроза потери производственных фондов, сельскохозяйственных машин и механизмов, приводящее к регрессу агропромышленного комплекса.</p> <p>6. Снижение малых форм хозяйствования на селе.</p> <p>7. Угроза динамичного развития сельскохозяйственной отрасли.</p> <p>10. Рост социальной напряженности.</p> <p>11. Рост социальной напряженности.</p> <p>12. Низкий уровень диверсификации производства.</p> |
| Инфраструктура | <p>1. Несовершенство системы присоединения к инженерным сетям.</p> <p>2. Неудовлетворительное состояние дорог, что выражается в том, что доля дорог, не отвечающих нормативным требованиям, составляет 51%.</p> <p>3. Недостаточно высокое качество предоставляемых ЖКХ услуг.</p> <p>4. Недостаток финансовых ресурсов в сфере индивидуального жилищного строительства.</p> <p>5. Изношенность сетей водоснабжения.</p> <p>6. Наличие административных барьеров при оформлении объектов недвижимости.</p>   | <p>1. Снижение инвестиционной привлекательности района.</p> <p>2. Ввод жилья населением в эксплуатацию в долгосрочной перспективе.</p>  |

|                          |  |  |
|--------------------------|--|--|
| Муниципальное управление | <p>1. Недостаточное взаимодействие органов местного самоуправления и низкая эффективность бизнес-процессов в области муниципального управления.</p> <p>2. Нехватка квалифицированных муниципальных кадров.</p> <p>3. Отсутствие стратегии повышения инвестиционной привлекательности района.</p> | <p>1. Снижение инвестиционной привлекательности.</p> <p>2. Недостаточно высокое качество предоставляемых услуг населению со стороны органов местного самоуправления.</p> |
|--------------------------|--|--|

#### 4. Сценарий развития ЧМР

Развитие основных социально-экономических показателей рассматривается в составе трех вариантов – базовый сценарий, оптимистичный сценарий, инерционный сценарий.

В основе разработки Стратегии ЧМР был использован базовый сценарий, который характеризуется постепенным, поступательным развитием. Среднегодовой уровень инфляции не превышает 7,3% %.

Государственные планы и программы выполняются в полном объеме, дефицита бюджета нет, или он не превышает 2%. Реализуются инвестиционные проекты, не менее 1-2 ед. ежегодно, появляются инновации в производственной деятельности.

Сохраняется снижение общей численности населения (в основном за счет миграции трудоспособного населения), однако его темпы не превышают 0,2-0,3% ежегодно. Медленно растет рождаемость. Численность занятых в экономике сохраняется на уровне 8,6-9,0 тыс. чел; на 1-2% ежегодно снижается доля крупного бизнеса в валовом объеме, доля малого бизнеса растет на те же 1-2% ежегодно. В целом, базовый сценарий развития отражает сохранение рыночных тенденций на уровне начала 2016 года без резких изменений конъюнктуры на среднесрочный и долгосрочный период.

## **5.Приоритетные проекты ЧМР**

1.Дальнейшее строительство в селе Верхняя Каменка молочно-товарной фермы ООО «Ильхан» по содержанию крупного рогатого скота, в том числе коров общей мощностью 1000 голов. Планируемый период реализации проекта со 2 квартала 2015 года по 4 квартал 2016 года.

Ведется строительство двух коровников на 500 голов каждый, 3 силосно-сенажных траншеи, насосной станции, комбикормового цеха, отстойника, здания операторской). Также планируется строительство жилья для работников общества с предоставлением их в качестве служебного жилья.

2.Ввод в эксплуатацию завода по производству и переработке тяжелых битумных залежей на территории ЧМР. Развитие добычи тяжелых битумов планируется на территории 6 сельских поселений из 18: Беркет-Ключевского, Нижнекаменского, Верхнекаменского, Туйметкинского, Нижнекармалкинского, Шешминского сельских поселений. Предполагается после частичной переработки битумов (отделение от серы, воды, обессоливание) направление фракций нефти через нефтепровод «Дружба».

3.Организация производства кирпича мощностью до 8 000 тыс. шт в год рядового стандартного размера 250x120x65мм на базе бывшего кирпичного завода, принадлежавшего ранее ООО «Черемшанский кирпичный завод».

Преимуществами данного проекта являются:

- Наличие запасов глины кирпичной на территории Черемшанского района.
- Выгодное географическое положение и отсутствие в радиусе 100 км кирпичных заводов.
- Основной спрос по группам потребителей: население- 50%, строительные организации, функционирующие на территории района- 50%.

Необходимым условием для запуска производства является оформление глиняного карьера на добычу.



4.Эффективное функционирование промышленной площадки муниципального уровня «Южная» в р.ц. Черемшан и агропромышленного парка в с. Лашманка Лашманского сельского поселения.

5.Установка мобильного бетонно-смесительного узла на базе производственного обслуживания ПАО "Татнефтепром".

6.Реконструкция здания существующей гостиницы, расположенной по адресу с. Черемшан ул. Дзержинского д.25 , путем проведения капитального ремонта как внутренних систем пожарной сигнализации, водоснабжения и водоотведения, электроснабжения, так и облицовки внешнего фасада здания. После завершения указанных видов работ планируется проведение ее классификации.

## **6. Возможности развития межмуниципального сотрудничества**

Для объединения и согласования интересов, координация действий муниципальных образований и/или их органов в целях обеспечения представительства интересов муниципальных образований на всех уровнях, организациях и учреждениях, а также в целях повышения эффективности и результативности решения вопросов местного значения необходимо использование системе межмуниципального сотрудничества в системе муниципального управления.

Оно должно формироваться на следующих принципах:

1.Сохранения самостоятельности органов местного самоуправления в рамках межмуниципальной кооперации.

2.Недопустимости принуждения к объединению.

3.Наличие экономической и политической целесообразности объединения.

Несоблюдение вышеобозначенных принципов сделает межмуниципальное сотрудничество невозможным и неперспективным для дальнейшего развития

Целями межмуниципального сотрудничества являются:

-обмен опытом муниципального управления;

-интересов муниципальных образований на политическом уровне;

-возможность оптимизации ресурсов муниципальных образований для решения хозяйственных задач их деятельности.

Необходимо применение межмуниципального сотрудничества с использованием ассоциативных форм (Советов, ассоциаций, союзов), договорной формы, организации хозяйственных форм (создание автономных некоммерческих организаций, фондов, учреждений хозяйственных обществ (ООО, АО, ПАО).

Для Черемшанского муниципального образования актуально развитие межмуниципальных связей с Азнакаевским, Аксубаевским, Новошешминским, Нурлатским, Альметьевским, Лениногорским, Бугульминским, Сармановским, Бавлинским и Ютазинским районами, входящими в Альметьевскую экономическую зону.

## **7. Эффективность деятельности органов местного самоуправления**

### **Механизм и инструменты реализации Стратегии, основные принципы**

Исполнение намеченных мероприятий, поможет приблизиться к достижению основной цели – повышению качества жизни населения. Достижение поставленных стратегией целей и приоритетов социально-экономического развития муниципального образования «Черемшанский муниципальный район» возможно лишь при тесном взаимодействии ветвей власти представителей бизнеса и общественности.

Взаимодействие населения, предпринимательских структур с органами местного самоуправления организуется через интернет-приемную, приемную Главы района, приемную Руководителя Исполнительного комитета, через Общественный совет по поддержке предпринимательству, Общественный совет по улучшению инвестиционного климата при Главе муниципального образования.

Еще одним из существенных условий достижения реализации целей и задач является применение так называемого «живого» управления, которое основано на использовании проектного подхода и организации системы управления с использованием лучших практик и привлечением лучших специалистов.

Система муниципального управления на уровне ЧМР нуждается в развитии. Существует ряд недостатков, а именно:

1. Отсутствие или недостаточное проявление инициативы в системе управления с ориентацией только на исполнение поручения.
2. Излишняя загруженность муниципальных органов управления текущей, часто несущественной, дублирующей работой.
3. Недостаточное использование системы межведомственного взаимодействия, что приводит к затруднению реализации проектов.
4. Недостаточно активное участие предпринимательства в управлении экономикой и социальной сферой ЧМР, отсутствие применения муниципально-частного партнерства.

Инструментами реализации Стратегии ЧМР являются:

1. Планы социально-экономического развития поселений в составе ЧМР.
2. Документы градостроительного планирования.
3. Инвестиционный план.
4. Муниципальные долгосрочные и ведомственные целевые программы.

Основными принципами Стратегии ЧМР являются:

1. Принцип сбалансированного развития.
2. Принцип программно-проектного управления.
3. Принцип открытости.
4. Принцип вовлеченности населения и бизнеса в управление.
5. Принцип подотчетности.
6. Принцип обоснованности решений.
7. Принцип конкурентного развития.
8. Принцип взаимодействия с предприятиями образующими основу экономики района.

Хозяйствующие субъекты, Исполнительный комитет Черемшанского муниципального района, органы местного самоуправления являются участниками

процесса реализации Стратегии согласно представленных программ мероприятий и представляют в отдел территориального развития Исполнительного комитета Черемшанского муниципального района отчеты о ходе ее реализации.

После рассмотрения итогов реализации Стратегии за год Исполнительный комитет Черемшанского муниципального района при необходимости может внести в нее изменения.

Контроль за реализацией Стратегии осуществляет Руководитель Исполнительного комитета Черемшанского муниципального района.

### Основные социально-экономические показатели в перспективе до 2021 года

| № п/п | Показатели   | Ед. изм.  | 2012г. Факт | 2013г. Факт | 2014г. Факт | 2015г. Факт | Оценка    | Прогноз   |           |          |          |           |
|-------|--|-----------|-------------|-------------|-------------|-------------|-----------|-----------|-----------|----------|----------|-----------|
|       |  |           |             |             |             |             | 2016 г.   | 2017 г.   | 2018 г.   | 2019г.   | 2020г.   | 2021г.    |
| 1.    | Численность постоянного населения (среднегодовая)  | тыс. чел. | 20,14       | 20,00       | 19,84       | 19,69       | 19,65     | 19,60     | 19,55     | 19,59    | 19,73    | 19,90     |
| 1.1.  | темп роста к предыдущему году  | %         | 99,40       | 99,31       | 99,20       | 99,25       | 99,80     | 99,75     | 99,75     | 100,21   | 100,72   | 100,87    |
| 2.    | Валовой территориальный продукт - всего (в действующих ценах)  | млн. руб. | 11325,90    | 11670,10    | 13445,10    | 16 571,40   | 17 300,54 | 18 234,77 | 19 420,00 | 20643,40 | 21820,10 | 23 369,33 |
| 2.1.  | темп роста в сопоставимых ценах к предыдущему году   | %         | 100,30      | 92,00       | 105,00      | 114,44      | 99,80     | 100,20    | 101,80    | 102,20   | 102,50   | 102,50    |
| 3.    | Добавленная стоимость - всего (в действующих ценах)  | млн. руб. | 10332,34    | 10434,02    | 10269,60    | 13182,10    | 13735,76  | 14559,90  | 15506,30  | 16483,20 | 17422,74 | 18398,41  |
| 3.1.  | темп роста в сопоставимых ценах к предыдущему году   | %         | 91,60       | 97,00       | 97,50       | 114,20      | 99,80     | 100,80    | 101,80    | 102,2    | 102,2    | 102,3     |
| 4.    | Доля малого и среднего бизнеса в валовом территориальном продукте  | %         | 20,9        | 19,70       | 9,70        | 30,10       | 30,60     | 31,10     | 31,60     | 32,10    | 33,00    | 34,00     |
| 5     | Отгружено товаров собственного производства, выполнено работ и услуг собственными силами по чистым видам экономической | млн. руб. | 6155,44     | 6167,16     | 6015,90     | 6244,7      | 6400,82   | 6682,46   | 6996,54   | 7248,41  | 7668,00  | 8118,00   |



|       |  |            |          |          |          |          |          |          |          |          |          |          |
|-------|--|------------|----------|----------|----------|----------|----------|----------|----------|----------|----------|----------|
| 10.1  | темпы роста в сопоставимых ценах к предыдущему году                      | %          | 100,50   | 101,00   | 96,00    | 75,00    | 99,30    | 101,20   | 102,70   | 102,80   | 103,60   | 103,60   |
| 11.   | Численность занятых в экономике (среднегодовая ) - всего                 | тыс. чел.  | 8,70     | 8,70     | 8,70     | 8,60     | 8,60     | 8,55     | 8,55     | 8,55     | 8,60     | 8,60     |
| 12.   | Фонд заработной платы - всего  | млн.р. уб. | 785,34   | 916,55   | 1044,87  | 1116,40  | 1161,05  | 1207,50  | 1255,80  | 1312,30  | 1371,40  | 1433,10  |
| 12.1. | к предыдущему году   | %          | 98,20    | 116,70   | 114,00   | 106,80   | 104,00   | 104,00   | 104,00   | 104,50   | 104,50   | 4,50     |
| 13.   | Среднесписочная численность работников предприятий и организаций - всего | чел.       | 4327     | 4258     | 4380     | 4103     | 4136     | 4148     | 4159     | 4192     | 4212     | 4232     |
| 13.1. | к предыдущему году   | %          | 87,10    | 98,40    | 102,87   | 93,68    | 100,80   | 100,30   | 100,30   | 100,80   | 100,50   | 100,50   |
| 14.   | Среднемесячная заработная плата одного работника - всего                 | руб.       | 15124,80 | 17937,88 | 19879,53 | 22674,30 | 23393,20 | 24258,70 | 25156,30 | 26087,40 | 27130,30 | 28215,50 |
| 14.1. | к предыдущему году   | %          | 112,90   | 118,59   | 110,82   | 114,10   | 103,2    | 103,70   | 103,70   | 103,70   | 104,00   | 104,00   |
| 15.   | Денежные доходы населения - всего  | млн. руб.  | 2611,63  | 2752,46  | 3172,18  | 3568,84  | 3711,60  | 3909,49  | 4090,60  | 4287,53  | 4517,00  | 4783,52  |
| 15.1  | Денежные доходы на душу населения (в среднем за месяц)                   | руб.       | 10761,80 | 11467,45 | 13350,92 | 15106,60 | 15740,45 | 16622,00 | 17436,50 | 18238,60 | 19077,60 | 20031,50 |
| 15.2  | темпы роста к предыдущему году   | %          | 121,90   | 106,55   | 116,42   | 113,15   | 104,20   | 105,60   | 105,00   | 104,60   | 104,60   | 103,60   |
| 16    | Доходы местного бюджета  | млн. руб.  | 484,64   | 577,92   | 618,09   | 735,62   | 572,56   | 581,35   | 591,38   | 600,84   | 610,73   | 621,07   |
| 17    | Поступление налоговых и неналоговых платежей в местный бюджет - всего:   | млн. руб.  | 134,87   | 150,15   | 179,82   | 273,22   | 191,54   | 200,32   | 210,35   | 219,81   | 229,70   | 240,04   |
| 17.1  | в том числе от малых и средних предприятий                               | млн. руб.  | 18,75    | 21,02    | 25,17    | 40,98    | 29,70    | 34,05    | 36,81    | 41,76    | 44,79    | 48,01    |
| 18    | Безвозмездные поступления  | млн. руб.  | 349,77   | 427,77   | 438,27   | 462,40   | 381,03   | 381,03   | 381,03   | 381,03   | 381,03   | 381,03   |
| 19    | Налог на доходы физических лиц   | млн. руб.  | 103,88   | 119,97   | 134,52   | 205,69   | 145,93   | 148,50   | 152,25   | 159,10   | 167,05   | 174,57   |
| 20    | Расходы местного бюджета   | млн. руб.  | 469,50   | 576,70   | 630,10   | 723,50   | 604,80   | 613,60   | 623,62   | 633,08   | 642,97   | 653,31   |

|     |   |             |        |      |        |       |        |       |        |        |        |        |
|-----|---|-------------|--------|------|--------|-------|--------|-------|--------|--------|--------|--------|
| 21  | Профицит,<br>дефицит(-)   | млн.<br>руб | -15,10 | 1,20 | -12,10 | 12,13 | -32,24 | 32,24 | -32,24 | -32,24 | -32,24 | -32,24 |
| 22. | Численность<br>безработных<br>зарегистрированных<br>в службах занятости<br>(на конец периода) | чел.        | 159    | 145  | 71     | 72    | 79     | 85    | 85     | 80     | 75     | 72     |
| 23. | Уровень<br>зарегистрированной<br>безработицы  | %           | 1,75   | 1,59 | 0,78   | 0,80  | 0,87   | 0,94  | 0,94   | 0,89   | 0,83   | 0,80   |



### План первоочередных мероприятий по реализации Стратегии Черемшанского муниципального района

| Цель/Задача  | Содержание мероприятия  | Период выполнения | Индикатор, результат   | Ответственные исполнители | Источник финансирования/Объем финансирования (млн. рублей)/ наименование программы |
|--|---|-------------------|--|---------------------------|--|
| <b>Цель 1. Человеческий капитал</b>                            |   |                   |  |                           |  |
| Высокая рождаемость и устойчивый миграционный приток населения | Повышение мер материальной поддержки семей с детьми, в том числе: безвозмездное обеспечение детей первых трех лет жизни специальными молочными продуктами питания.  | 2016 -2021        | Охват детей первых трех лет жизни безвозмездными специальными молочными продуктами питания не менее 99,86 процента от подлежащих   | ГАУЗ «Черемшанская ЦРБ»   | Республиканский бюджет/ в пределах утвержденной сметы                              |
|  | Эффективное распределение мер по ключевым стадиям жизненного цикла семей, в том числе: реализация мер по улучшению репродуктивного здоровья населения, применение вспомогательных репродуктивных технологий.  |                   |  |                           | Республиканский бюджет/ в пределах утвержденной сметы                              |
| Снижение смертности и рост продолжительности жизни             | Снижение предотвратимой и ранней смертности, а именно: организация и проведение диспансеризации населения, организация выездов врачей-специалистов в прикрепленные села для консультативной помощи и приема населения, проведения диспансеризации, обеспечение потребности населения в оказании | 2016- 2021        | Снижение общей смертности до 10,0 случая на 1000 человек в 2021 году.<br>Охват диспансеризацией населения из числа подлежащего контингента не менее 90 % (ежегодно).<br>Снижение количества насильственных смертей | ГАУЗ «Черемшанская ЦРБ»   | Республиканский бюджет/ в пределах утвержденной сметы                              |

|   |   |           |  |                         |   |
|---|---|-----------|--|-------------------------|---|
|   | высокотехнологичной медицинской помощи, ранняя диагностика основных причин смертности; модернизация онкологической службы, популяризация здорового образа жизни среди населения, в том числе через СМИ.   |           |  |                         |   |
| Рост значимости приоритетов сохранение здоровья и продление долголетия, самосохранительного поведения | Эффективное использование всех имеющихся источников ресурсов, направленных на охрану здоровья граждан (средства бюджетов всех уровней, предприятий в оздоровление своих работников, благотворительные средства, личные вложения населения, использование межрегиональных и международных связей.  | 2016-2021 | Увеличение ожидаемой продолжительности жизни населения к 2021 году до 70,5. Увеличение источников ресурсов, направляемых на сохранение здоровья и долголетия | ГАУЗ «Черемшанская ЦРБ» | Республиканский бюджет/ в пределах утвержденной сметы |
|   | Расширение возможностей взаимодействия пациента с системой здравоохранения за счет развития медицинских технологий и современных средств коммуникации, в том числе: дистанционное взаимодействие больного и клиники, использование мобильных устройств и беспроводных технологий для мониторинга основных параметров организма, обеспечения здорового образа жизни человека, медицинская помощь в шаговой доступности благодаря развитию сети общеврачебных практик с минимальным необходимым набором диагностических |           | Увеличение ожидаемой продолжительности жизни населения к 2021 году до 70,5   |                         | Республиканский бюджет/ в пределах утвержденной сметы |

|  |  |           |   |                             |  |   |
|--|--|-----------|---|-----------------------------|--|---|
|  | процедур, обеспечение врачей и фельдшеров первичного звена «мобильными диагностическими комплексами», позволяющими у постели больного проводить исследования и направлять специалистам.  | 2016-2021 | Улучшение демографической ситуации в районе                         | Улучшение медико-ситуации в | Координационный совет по охране труда при Исполнительном комитете Черемшанского муниципального района Республики Татарстан | Муниципальная программа улучшения условий и охраны труда Черемшанского муниципального района Республики Татарстан на 2016 – 2020 годы.  |
|  | Организация взаимодействия с работодателями, осуществление контроля за ними в целях разработки и реализации мер, направленных на повышение ответственности работодателей за состояние здоровья своих сотрудников.  | 2016      |   |                             | МУ «Отдел по делам молодежи и спорту» Исполнительного комитета Черемшанского муниципального района Республики Татарстан    | Муниципальная программа «Отдых, оздоровление, занятость детей и молодежи Черемшанского муниципального района РТ на 2016 год», муниципальная программа «Развитие физической культуры, спорта и туризма» в Черемшанского муниципальном районе Республики Татарстан» на 2016 год |
|  | Внедрение и популяризация Всероссийского физкультурно-оздоровительного комплекса «Готов к труду и обороне». Проведение физкультурно-оздоровительных мероприятий, спартакиад и Декад по летним и зимним видам спорта среди всех категорий и групп населения. Инициирование проведения крупных региональных и всероссийских спортивных мероприятий на территории Черемшанского района. | 2016-2021 | Повышение качества предоставляемых услуг здравоохранения            | Повышение качества услуг    | ГАУЗ «Черемшанская ЦРБ», Исполнительный комитет Черемшанского муниципального района Республики Татарстан                   | Республиканский бюджет/ в пределах утвержденной сметы   |
|  | Инициирование создания специализированных межмуниципальных медицинских центров.  |           |   |                             |  |   |
|  | Повышение качества предоставляемых услуг здравоохранения   |           | Рост доли аккредитованных специалистов к 2021 году до 100 процентов |                             |  | Республиканский бюджет/ в пределах утвержденной сметы   |
|  | Внедрение эффективных мотивационных систем оплаты труда медицинского персонала, ориентированных  |           |   |                             |  |   |

|  |   |           |  |  |   |
|--|---|-----------|--|--|---|
|  | на удовлетворенность пациентов, в том числе: внедрение и актуализация показателей эффективности деятельности основных категорий медицинских работников, учитываемых в системе материального стимулирования (премирования), организация аккредитации специалистов с участием Ассоциации медицинских работников РТ. |           |  |  |   |
|  | Развитие различных форм страхования здоровья, внедрение механизма индивидуальной ответственности пациента за сохранение своего биологического потенциала, в том числе развитие добровольного медицинского страхования.  |           | Повышение ответственности граждан за сохранение своего здоровья  |  | Республиканский бюджет/ в пределах утвержденной сметы                       |
| Создание необходимых условий для реализации конституционного права граждан на участие в культурной жизни, на пользование учреждениями культуры и искусства | Строительство объектов культурного назначения и ремонт зданий, находящихся в неудовлетворительном состоянии и не отвечающих современным требованиям к условиям осуществления культурной деятельности.   | 2016-2021 | Увеличение обеспеченности населения учреждениями культуры и удовлетворительное состояние культурных учреждений | Исполнительный комитет Черемшанского муниципального района Республики Татарстан, МУ «Отдел культуры» Исполнительного комитета Черемшанского муниципального района Республики Татарстан | Программа развития культуры Черемшанского муниципального района на 2016 год |
| Обеспечение условий для доступа граждан к культурным благам и ценностям, информационным ресурсам музейных, библиотечных фондов                             | Сохранение и укрепление сети учреждений культуры, увеличение их фондов.   | 2016-2021 | Обеспечение качества культурной жизни  | Исполнительный комитет Черемшанского муниципального района Республики Татарстан, МУ «Отдел культуры» Исполнительного комитета Черемшанского муниципального района Республики Татарстан | Программа развития культуры Черемшанского муниципального района на 2016 год |
|  | Повышение качества предоставляемых услуг  | 2016-2021 | Полное удовлетворение информационных,  | МБУ «Черемшанская межпоселенческая   | Программа развития культуры   |

|   |  |           |   |  |   |
|---|--|-----------|---|--|---|
|   | муниципальными библиотеками.   |           | познавательных и эстетических запросов населения города и района                | центральная библиотека» Черемшанского муниципального района Республики Татарстан   | Черемшанского муниципального района на 2016 год                             |
|   | Сохранение и приумножение предметов музейных фондов, модернизация музейных процессов.  | 2016-2021 | Совершенствование научно-исследовательской, научно-фондовой деятельности музеев | МБУ «Историко-краеведческий музей» Черемшанского муниципального района Республики Татарстан», МБУ «Мемориальный центр» Черемшанского муниципального района Республики Татарстан»       | Программа развития культуры Черемшанского муниципального района на 2016 год |
| Строительство нового сельского Дома культуры на 50 мест     | Строительство нового сельского Дома культуры на 50 мест в пос. Светлогорский Черемшанского муниципального района РТ.                   | 2016-2021 | Улучшение качества предоставляемых услуг в сфере культуры                       | Исполнительный комитет Черемшанского муниципального района Республики Татарстан, МУ «Отдел культуры» Исполнительного комитета Черемшанского муниципального района Республики Татарстан | Республиканский бюджет/5,5 млн. рублей                                      |
| Капитальный ремонт учреждений культуры на 50 мест           | Капитальный ремонт районного Дома культуры и сельских домов культуры в количестве 9 учреждений Черемшанского муниципального района РТ. | 2016-2021 | Улучшение качества предоставляемых услуг в сфере культуры                       | Исполнительный комитет Черемшанского муниципального района Республики Татарстан, МУ «Отдел культуры» Исполнительного комитета Черемшанского муниципального района Республики Татарстан | Республиканский бюджет/21,0 млн. рублей<br>Местный бюджет/41,5 млн. рублей  |
| Обеспечение безопасности на объектах культурного назначения | Установка пожарной сигнализации в сельских Домах культуры в 4 учреждениях.   | 2016-2021 | Безопасность предоставляемых услуг в сфере культуры                             | Исполнительный комитет Черемшанского муниципального района Республики Татарстан, МУ «Отдел культуры» Исполнительного комитета Черемшанского муниципального района Республики Татарстан | Местный бюджет/0,32 млн. рублей   |
| Модернизация систем отопления на объектах                   | Замена котлов, отопительных систем, переход на   | 2016-2021 | Сумма энергосбережения в результате проведения                                  | Исполнительный комитет Черемшанского   | Местный бюджет/1,5 млн. рублей  |

|   |   |           |  |   |   |
|---|---|-----------|--|---|---|
| культурного назначения  | газоснабжение сельских Домов культуры в 3 учреждениях.  | 2016-2021 | указанных мероприятий  | муниципального района Республики Татарстан, МУ «Отдел культуры» Исполнительного комитета Черемшанского муниципального района Республики Татарстан   | Местный бюджет/2,3 млн. рублей  |
| Обновление материально-технической базы учреждений культурного назначения                                       | Приобретение мебели и музыкальных инструментов для сельских домов культуры для 3 учреждений.  | 2016-2021 | Улучшение качества предоставляемых услуг в сфере культуры  | Исполнительный комитет Черемшанского муниципального района Республики Татарстан, МУ «Отдел культуры» Исполнительного комитета Черемшанского муниципального района Республики Татарстан          | Местный бюджет/1,0 млн. рублей  |
| Проведение культурно-массовых мероприятий, посвященных торжественным датам, учреждениями культурного назначения | Проведение культурно-массовых праздников, посвященных 285-летию села Черемшан и 90-летию Черемшанского муниципального района.                   | 2016-2021 | Улучшение качества предоставляемых услуг в сфере культуры  | Исполнительный комитет Черемшанского муниципального района Республики Татарстан, МУ «Отдел культуры» Исполнительного комитета Черемшанского муниципального района Республики Татарстан          | Местный бюджет/1,0 млн. рублей  |
| Развитие системы образования, выявления и поддержка молодых дарований   | Сохранение и развитие дополнительного образования художественно-эстетической направленности   | 2016-2021 | Обеспечение и увеличение количества учащихся в образовательных учреждениях художественно-эстетической направленности | МУ «Отдел культуры» Исполнительного комитета Черемшанского муниципального района Республики Татарстан, МБУ ДО «Детская школа искусств» Черемшанского муниципального района Республики Татарстан | Программа развития культуры Черемшанского муниципального района на 2016 год |
|   | Проведение конкурсно-фестивальных мероприятий, направленных на выявление одаренных детей и молодежи, создание условий для их творческого роста. | 2016-2021 | Увеличение доли детей, привлекаемых к участию в творческих мероприятиях, в общем числе детей                         | МУ «Отдел культуры» Исполнительного комитета Черемшанского муниципального района Республики Татарстан, МБУ ДО «Детская школа искусств» Черемшанского  | Программа развития культуры Черемшанского муниципального района на 2016 год |

|  |   |           |   |  |                                 |
|--|---|-----------|---|--|---------------------------------|
| Обеспечение передвижных культурно-информационных комплексов  | Расширение спектра нестационарных услуг в сфере культуры: автоклубы, библиотечные пункты.                           | 2016-2021 | Увеличение доли охвата населения услугами учреждений культуры                                 | муниципального района Республики Татарстан   |                                 |
| Профилактика наркотизации, формирование у подростков и молодежи отрицательного отношения к употреблению наркотиков и мотивации к ведению здорового образа жизни. | Молодежные профилактические акции, проведение круглых столов, встреч, семинаров.                                    | 2016-2021 | Увеличение численности населения, систематически занимающегося физической культурой и спортом | МБУ «Мемориальный центр» Черемшанского муниципального района Республики Татарстан, МБУ «Районный дом культуры» Черемшанского муниципального района Республики Татарстан, сельские Дома культуры Черемшанского муниципального района Республики Татарстан |                                 |
| Повышение эффективности образования  | Утепление фасадов зданий, замена отопительных котлов, окон, приобретение энергоэффективных ламп, ремонт теплотрасс. | 2016-2021 | Сумма энергосбережения в результате проведения указанных мероприятий                          | Исполнительный комитет Черемшанского муниципального района Республики Татарстан, МУ «Отдел образования» Исполнительного комитета Черемшанского   | Местный бюджет/36.0 млн. рублей |

|  |  |           |  |  |                                  |
|--|--|-----------|--|--|----------------------------------|
|  |  |           |  | муниципального района Республики Татарстан   |                                  |
| Обновление материально-технической базы учреждений образования | Приобретение мебели, транспорта, столового оборудования, спортивного инвентаря, комплектование учебных кабинетов компьютерной техникой, лабораторий.                                   | 2016-2021 | Улучшение качества предоставляемых услуг в сфере образования     | Исполнительный комитет Черемшанского муниципального района Республики Татарстан, МУ «Отдел образования»<br>Исполнительного комитета Черемшанского муниципального района Республики Татарстан | Местный бюджет/52,88 млн. рублей |
| Профилактика детской преступности                              | Проведение мероприятий, направленных на предотвращение детской преступности.   | 2016-2021 | Снижение уровня преступности на территории муниципального района | Исполнительный комитет Черемшанского муниципального района Республики Татарстан, МУ «Отдел образования»<br>Исполнительного комитета Черемшанского муниципального района Республики Татарстан | Местный бюджет/0,750 млн. рублей |
| Обеспечение безопасности на объектах образования               | Обеспечение системами антитеррористической, противопожарной, санитарно-эпидемиологической безопасности, профилактика детского травматизма, мероприятия по программе «Доступная среда». | 2016-2021 | Безопасность предоставляемых услуг в сфере образования           | Исполнительный комитет Черемшанского муниципального района Республики Татарстан, МУ «Отдел образования»<br>Исполнительного комитета Черемшанского муниципального района Республики Татарстан | Местный бюджет/14,0 млн. рублей  |
| Развитие системы работы с детьми                               | Мероприятия, направленные на выявление и дальнейшее развитие детей по программе «Одаренные дети».  | 2016-2021 | Увеличение количества одаренных детей в сфере образования        | Исполнительный комитет Черемшанского муниципального района Республики Татарстан, МУ «Отдел образования»<br>Исполнительного комитета Черемшанского муниципального района Республики Татарстан | Местный бюджет/3,795 млн. рублей |
| Повышение качества   | Инициирование создания   | 2016-2021 | Улучшение качества   | Исполнительный   |                                  |



|  |   |           |  |  |  |
|--|---|-----------|--|--|--|
| предоставляемых образовательных услуг  | межмуниципальных центров методической работы в рамках межмуниципального сотрудничества.   |           | предоставляемых образовательных услуг                              | комитет Черемшанского муниципального района РТ, МУ «Отдел образования»<br>Исполнительного комитета Черемшанского муниципального района РТ  |  |
| Повышение квалификации кадров в сфере образования, культуры, спорта и молодежной политики, сельского хозяйства | Усовершенствование системы подготовки кадров в сфере образования, культуры, спорта и молодежной политики, а также усилить контроль над системой распределения студентов, обучающихся за счет бюджетных средств с условием обязательной отработки нескольких лет по месту распределения. | 2016-2021 | Высокий профессиональный уровень кадров в соответствующих отраслях | Совет Черемшанского муниципального района Республики Татарстан, задействованные службы   | Республиканский бюджет, местный бюджет |
| Оптимизация сети образовательных организаций   | Реорганизация путем преобразования школ из средней в основную.  | 2016-2021 | Реорганизация 6 школ   | Исполнительный комитет Черемшанского муниципального района Республики Татарстан, МУ «Отдел образования»<br>Исполнительного комитета Черемшанского муниципального района Республики Татарстан |  |
|  | Реорганизация путем присоединения детских садов школе.  | 2016-2021 | Реорганизация 8 детских садов                                      | Исполнительный комитет Черемшанского муниципального района Республики Татарстан, МУ «Отдел образования»<br>Исполнительного комитета Черемшанского муниципального района Республики Татарстан |  |
|  | Реорганизация путем преобразования из основной в начальную.   | 2019      | Реорганизация 2-х школ   | Исполнительный комитет Черемшанского муниципального района   |  |

|  |   |           |  |   |   |
|--|---|-----------|--|---|---|
|  |   |           |  | Республики Татарстан, МУ «Отдел образования» Исполнительного комитета Черемшанского муниципального района Республики Татарстан  |   |
| Строительство новых образовательных учреждений                           | Строительство 5 школ в малонаселенных пунктах Черемшанского муниципального района РТ.   | 2016-2021 | Строительство 5 школ и дома технического творчества  | Исполнительный комитет Черемшанского муниципального района Республики Татарстан, МУ «Отдел образования» Исполнительного комитета Черемшанского муниципального района Республики Татарстан | Республиканский бюджет/50,00 млн. рублей  |
| Капитальный ремонт образовательных учреждений                            | Капитальный ремонт 6 объектов образования.  | 2016-2021 | Соответствие объектов образования требуемым нормам, улучшение качества образования.  | Исполнительный комитет Черемшанского муниципального района Республики Татарстан, МУ «Отдел образования» Исполнительного комитета Черемшанского муниципального района Республики Татарстан | Республиканский бюджет/50,00 млн. рублей  |
| Подготовка спортивного резерва и спортсменов высокого класса             | Совершенствование управления (координации) и организационно-методического обеспечения системы подготовки спортивного резерва. Внедрение эффективных финансово-экономических механизмов. Развития кадрового потенциала системы подготовки спортивного резерва. | 2016-2021 | Вовлечение населения в массовую физическую культуру и спорт. Достижение показателя «Доля населения, систематически занимающегося физической культурой и спортом» до уровня 41,5% | МУ «Отдел по делам молодежи и спорту» Исполнительного комитета Черемшанского муниципального района Республики Татарстан   | Развитие физической культуры, спорта и туризма» в Черемшанском муниципальном районе Республики Татарстан» на 2016 год |
| Сокращение численности выпускников учебных заведений, зарегистрированных | Мониторинг потребности предприятий района в квалифицированных   | 2016-2021 | Отсутствие к 2020 году выпускников учебных заведений, состоящих на учете   | ГКУ «Центр занятости населения Черемшанского района»,   | Федеральный бюджет  |

|  |   |           |   |  |                    |
|--|---|-----------|---|--|--------------------|
| в качестве безработных                           | специалистах и информирование учебных заведений путем подачи заявок на подготовку кадров.   |           | в ГКУ «Центр занятости населения» Черемшанского района РТ                     | Исполнительный комитет Черемшанского муниципального района Республики Татарстан  |                    |
| Содействие в обеспечении трудоустройства граждан | <p>Проведение работы по привлечению работодателей к предоставлению вакансий. Формирование банка вакансий перечня профессий, имеющих постоянный спрос на рынке труда.</p> <p>Поддержка в актуальном состоянии Интернет-ресурсов по вакансиям работодателей, улучшению информирования граждан о спросе на рабочую силу и ее предложении.</p> <p>Организация общественных работ преимущественно для безработных граждан, потерявших право на получение пособия по безработице и долгое время не работающих.</p> <p>Организация временного трудоустройства граждан, испытывающих трудности в поиске работы, включая выпускников образовательных учреждений. Временные трудоустройства несовершеннолетних граждан в возрасте от 14 до 18 лет.</p> <p>Оказание организационно-консультационной и финансовой помощи безработным гражданам, желающим организовать предпринимательскую деятельность.</p> <p>Организация профессионального обучения безработных граждан</p> | 2016-2021 | Снижение напряженности на рынке труда Черемшанского муниципального района РТ. | ГКУ «Центр занятости населения Черемшанского района», Исполнительный комитет Черемшанского муниципального района Республики Татарстан, МУ «Отдел образования» Черемшанского муниципального района Республики Татарстан, предприятия, учреждения района | Федеральный бюджет |

|  |   |           |   |   |   |
|--|---|-----------|---|---|---|
|  | <p>профессиям и специальностям, актуальным на рынке труда.</p> <p>Организация содействия гражданам в переселении для работы в сельской местности:</p> <ul style="list-style-type: none"> <li>-взаимодействие с работодателями, испытывающих потребности в кадрах;</li> <li>-формирование сведений о гражданах, желающих переселиться в сельскую местность;</li> <li>-информирование и консультирование граждан о возможности переселения и трудоустройства в сельской местности.</li> </ul> |           |   |   |   |
| Трудоустройство инвалидов  | Создание рабочих мест для трудоустройства людей с ограниченными возможностями.  | постоянно | Обеспечение занятости людей с ограниченными возможностями.  | ГКУ «Центр занятости населения Черемшанского района», Исполнительный комитет Черемшанского муниципального района Республики Татарстан | Федеральный бюджет  |
| Социальная поддержка многодетных семей   | Бесплатное предоставление земельных участков многодетным семьям   | 2016-2020 | Обеспечение доступным жильем многодетных семей  | Палата имущественных и земельных отношений Черемшанского муниципального района  | Без финансирования  |
| <b>Цель 2. Пространственное развитие</b>   |   |           |   |   |   |
| Развитие нефтедобычи и нефтепереработки на территории Черемшанского муниципального района РТ | Увеличение добычи нефти, ввод новых добывающих скважин, развитие эксплуатационного бурения, ввод новых нагнетательных скважин.  | 2016-2021 | Увеличение эффективности нефтяных и нефтеперерабатывающих предприятий.  | Нефтяные предприятия, работающие на территории района   | Собственные средства предприятий  |
| Развитие дорожной инфраструктуры   | Улучшение дорожного покрытия, ремонт существующей дорожной сети.  | 2016-2021 | Увеличение протяженности асфальтового покрытия в общем объеме дорог, соответствие дорого нормативным требованиям. | Исполнительный комитет Черемшанского муниципального района Республики Татарстан   | Местный бюджет/10,00 млн. рублей (средства муниципального дорожного фонда). |
| Сокращение количества  | Реконструкция и   | 2016-2021 | Удовлетворения населения в  | Безопасность дорожного  | Местный бюджет – 8,0  |

|   |   |           |   |  |   |                              |
|---|---|-----------|---|--|---|------------------------------|
| погибших в ДТП  | строительство пешеходных ограждений.  |           | безопасности движения   | дорожного движения   | движения  | млн. рублей                  |
|   | Строительство, реконструкция, техническое перевооружение нерегулируемых пешеходных переходов, в том числе прилегающих непосредственно к дошкольным образовательным учреждениям и учреждениям дополнительного образования детей. |           | Удовлетворения населения в безопасности дорожного движения                                | Удовлетворения населения в безопасности дорожного движения                 | Исполнительный комитет Черемшанского муниципального района Республики Татарстан   | Местный бюджет               |
|   | Установка и замена дорожных знаков, в том числе в населенных пунктах.   |           | Удовлетворения населения в безопасности дорожного движения                                | Удовлетворения населения в безопасности дорожного движения                 | Исполнительный комитет Черемшанского муниципального района Республики Татарстан   | Местный бюджет               |
| Обеспечение стандартов качества предоставления жилищно-коммунальных услуг | Строительство водопровода в р.п. Черемшан. 7 км.  | 2016-2021 | Повышение удовлетворенности населения качеством предоставления жилищно-коммунальных услуг | Повышение удовлетворенности населения качеством жилищно-коммунальных услуг | Исполнительный комитет Черемшанского муниципального района Республики Татарстан, МУП «Коммунальные сети Черемшанского района» | Средства бюджета РТ, МБ/6,40 |
|   | Обеспечение нормативной очистки подаваемой воды в р.п. Черемшан и сельских поселениях.  | 2016-2021 | Повышение удовлетворенности населения качеством жилищно-коммунальных услуг                | Повышение удовлетворенности населения качеством жилищно-коммунальных услуг | Исполнительный комитет Черемшанского муниципального района Республики Татарстан, МУП «Коммунальные сети Черемшанского района» | Средства бюджета МБ/2,35     |
|   | Бурение скважин с установкой водонапорных башен в южном и юго-восточном микрорайонах с. Черемшан.   | 2017-2021 | Повышение удовлетворенности населения качеством жилищно-коммунальных услуг                | Повышение удовлетворенности населения качеством жилищно-коммунальных услуг | Исполнительный комитет Черемшанского муниципального района Республики Татарстан, МУП «Коммунальные сети Черемшанского района» | Средства бюджета МБ/1,6      |

|  |  |           |   |  |                         |
|--|--|-----------|---|--|-------------------------|
|  | Замена ветхих сетей водопровода в р.ц Черемшан, 6 км.  | 2017-2021 | Повышение удовлетворенности населения качеством предоставления жилищно-коммунальных услуг                       | района»<br>Исполнительный комитет Черемшанского муниципального района Республики Татарстан, МУП «Коммунальные сети Черемшанского района» | Средства бюджета МБ/6,0 |
|  | Реконструкция канализационных сетей в с. Черемшан.   | 2016-2021 | Повышение удовлетворенности населения качеством предоставления жилищно-коммунальных услуг                       | Исполнительный комитет Черемшанского муниципального района Республики Татарстан, МУП «Коммунальные сети Черемшанского района»            | Средства РБ, МБ/15,00   |
|  | Газификация р.ц. Черемшан, с. Верхняя Каменка Верхнекаменского сельского поселения                               | 2016-2021 | Повышение удовлетворенности населения качеством предоставления жилищно-коммунальных услуг                       | Исполнительный комитет Черемшанского муниципального района Республики Татарстан, МУП «Коммунальные сети Черемшанского района»            | Средства РБ, МБ/10,50   |
|  | Электроснабжение р.ц. Черемшан, реконструкция электрических сетей в населенных пунктах района.                   | 2016-2021 | Повышение удовлетворенности населения качеством предоставления жилищно-коммунальных услуг                       | Исполнительный комитет Черемшанского муниципального района Республики Татарстан, МУП «Коммунальные сети Черемшанского района»            | Средства РБ, МБ/17,5    |
|  | Проектирование и строительство полигона твердых бытовых отходов на территории Черемшанского сельского поселения. | 2017-2021 | Повышение удовлетворенности населения качеством предоставления жилищно-коммунальных услуг                       | Исполнительный комитет Черемшанского муниципального района Республики Татарстан, МУП «Коммунальные сети Черемшанского района»            | Средства РБ, МБ/23,00   |
|  | Реконструкция очистных сооружений в районном центре Черемшан.  | 2017-2021 | Повышение удовлетворенности населения качеством предоставления жилищно-коммунальных услуг в сфере водоотведения | Исполнительный комитет Черемшанского муниципального района Республики Татарстан, МУП «Коммунальные сети Черемшанского района»            | Средства РБ, МБ/20,00   |

|   |   |           |   |  |  |
|---|---|-----------|---|--|--|
|   | Установка водонапорной башни в р.д. Черемшан, пос. Кирпичный завод.   | 2016-2021 | Повышение удовлетворенности населения качеством предоставления жилищно-коммунальных услуг | Исполнительный комитет Черемшанского муниципального района Республики Татарстан, МУП «Коммунальные сети Черемшанского района»  | Средства РБ, МБ/2,40                     |
| Развитие индивидуального жилищного строительства в Черемшанском муниципальном районе Республики Татарстан   | Участие населения Черемшанского района в ФЦП «Устойчивое развитие сельских территорий на 2014-2017 годы и на период до 2020 года.   | 2016-2021 | Обеспечение доступным жильем население Черемшанского муниципального района РТ             |  | Средства РБ, 124,00                      |
| <b>Цель 3. Рынки</b>  |   |           |   |  |  |
| Расширение представительства на рынке предприятий Черемшанского муниципального района. Привлечение инвестиционных вложений в экономику Черемшанского муниципального района РТ | Увеличение количества филиалов, обособленных подразделений, осуществляющих деятельность в на территории Черемшанского муниципального района.  | 2016-2021 | Инвестиции в основной капитал составляют 2399,84 млн. рублей.                             | Исполнительный комитет Черемшанского муниципального района Республики Татарстан, Совет Черемшанского муниципального района Республики Татарстан, муниципальные бюджетные учреждения района, предприятия района | Собственные средства предприятий.        |
| Стимулирование развития малых форм хозяйствования.  | Содействие и финансирование развития малого и среднего предпринимательства на селе с учетом малых форм хозяйствования (ЛПХ), оказание консультационной, финансовой поддержки.                               | 2016-2021 | Увеличение доли малого и среднего предпринимательства в ВТП до 34 %                       | Исполнительный комитет Черемшанского муниципального района Республики Татарстан, Совет Черемшанского муниципального района Республики Татарстан  | Республиканский бюджет -50,0 млн. рублей |
| Модернизация сельскохозяйственных предприятий   | В целях обеспечения современной техникой сельскохозяйственных предприятий инициировать создание Машинно-тракторной станции в рамках межмуниципального сотрудничества и на их базе механизированных отрядов. | 2016-2021 | Обеспечение современной техникой сельскохозяйственных предприятий                         | Исполнительный комитет Черемшанского муниципального района Республики Татарстан, УСХиП в Черемшанском муниципальном районе Республики Татарстан  | Средства агломерации                     |
| Эффективное использование   | Проведение инвентаризации   | 2016      | Содействие развитию малого и  | Палата имущественных и   |  |

|   |   |           |  |   |  |
|---|---|-----------|--|---|--|
| муниципальных земель и имущества  | муниципальных земель и имущества с целью дальнейшего эффективного использования.  |           | среднего бизнеса в районе.   | земельных отношений Черемшанского муниципального района Республики Татарстан  |  |
| Внедрение современных технологий в с/х отрасль, в том числе принципа «Бережливое производство»  | Информирование предприятий, населения через СМИ, интернет и награждение лучших.   | 2016-2021 | Пропаганда бережного отношения к с/х объектам, с/х технике.  | УСХиП в Черемшанском муниципальном районе Республики Татарстан  |  |
| Расширение рынков сбыта сельскохозяйственной продукции, развитие переработки сельскохозяйственной продукции   | Проведение ярмарок, выставок, развитие и эффективное функционирование, развитие агропромышленного парка.  | 2016-2021 | Содействие развитию малого и среднего бизнеса в районе. Увеличение доли малого и среднего предпринимательства в ВТП 34% до к 2021 году.  | УСХиП в Черемшанском муниципальном районе РТ, Исполнительный комитет Черемшанского муниципального района Республики Татарстан                   |  |
| Создание инновационных, высокотехнологичных производств в сфере переработки вторичного сырья на базе промышленной площадки муниципального уровня «Южная»; | Развитие промышленной площадки муниципального уровня «Южная».   | 2016-2021 | Содействие развитию малого и среднего бизнеса в районе. Увеличение доли малого и среднего предпринимательства в ВТП 34 до % к 2021 году. | Исполнительный комитет Черемшанского муниципального района Республики Татарстан   |  |
| Развитие сельского хозяйства в районе   | Завершение строительства в селе Верхняя Каменка молочно-товарной фермы ООО «Ильхан» по содержанию крупного рогатого скота, в том числе коров общей мощностью 1000 голов.                                  | 2015-2016 | Развитие сельского хозяйства в районе: увеличение поголовья крупного рогатого скота, объемов сдачи молока, увеличение рабочих мест       | УСХиП в Черемшанском муниципальном районе Республики Татарстан, Исполнительный комитет Черемшанского муниципального района Республики Татарстан | Всего - 405 млн. рублей, из них средства федерального бюджета – 39 млн. рублей, 98 млн.рублей-средства предприятия, средства республиканского бюджета 268 млн. рублей. |
| Развитие промышленности в районе  | Организация производства кирпича мощностью до 8 000 тыс. шт в год рядового стандартного размера 250x120x65мм на базе бывшего кирпичного завода, принадлежавшего ранее ООО «Черемшанский кирпичный завод». | 2016-2021 | Производство строительных материалов для республиканских и муниципальных объектов, а также индивидуального жилищного строительства       | Исполнительный комитет Черемшанского муниципального района Республики Татарстан   | Средства предприятий   |
| Развитие сферы услуг  | Организация гостиничного бизнеса на базе существующей гостиницы в   | 2016-2018 | Увеличение доли малого и среднего предпринимательства в ВТП 34 % к 2021 году   | Индивидуальный предприниматель  | Средства предприятий   |



|  |  |           |  |   |                      |
|--|--|-----------|--|---|----------------------|
| Повышение узнаваемости продукции, произведенной в Черемшанском муниципальном районе РТ.                                | с.Черемшан ул. Держинская д.25 после проведения работ по реконструкции.<br>Создание и продвижение бренда Черемшанского района» в рамках Юго-Восточной агломерации и Республики в целом.  | 2016-2021 | Содействие развитию малого и среднего бизнеса в районе. Увеличение доли малого и среднего предпринимательства в ВТП 34-до % к 2021 году. | Исполнительный комитет Черемшанского муниципального района Республики Татарстан   |                      |
| Снижение доли «серого» рынка труда в Черемшанском муниципальном районе РТ  | Организация работы «горячих линий», проведения выездных мероприятий межведомственной комиссии с целью легализации трудовых отношений. Регулярное информирование населения о преимуществах легальных трудовых отношений через СМИ и интернет. | 2016-2021 | Снижение доли «серого» рынка труда в Черемшанском муниципальном районе РТ  | Исполнительный комитет Черемшанского муниципального района Республики Татарстан, ГКУ «Центр занятости населения Черемшанского района» |                      |
| <b>Цель 4. Институты</b>   |  |           |  |   |                      |
| Поддержка субъектов малого и среднего предпринимательства, организация работы с инвесторами по принципу «единого окна» | Создание центра по привлечению инвестиций и поддержке субъектов малого и среднего предпринимательства в Черемшанском муниципальном районе РТ.  | 2016-2017 | Увеличение доли малого и среднего предпринимательства в ВТП 34-до % к 2021 году.   | Исполнительный комитет Черемшанского муниципального района Республики Татарстан   | Средства МБ/1,00     |
| Внедрение и развитие системы муниципально-частного партнерства.  | Внедрение в систему ЖКХ, социальную сферу. Применение схемы муниципально-частного партнерства в концепции развития промышленной площадки муниципального уровня «Южная», и агропромышленного парка.   | 2016-2021 | Увеличение доли малого и среднего предпринимательства в ВТП до 34% к 2021 году.  | Исполнительный комитет Черемшанского муниципального района Республики Татарстан   |                      |
| <b>Цель 5. Инновации и информация</b>  |  |           |  |   |                      |
| Увеличение доли инновационных продуктов в экономике Черемшанского муниципального района                                | Разработка и применение инновационных методов и технологий.  | 2016-2021 | Доля инновационного производства и в общем объеме 10%  | Исполнительный комитет Черемшанского муниципального района Республики Татарстан   | Средства предприятий |
| Развитие информатизации и связи в Черемшанском   | Строительство базовых станций сотовой связи ЗАО  | 2016-2030 | Повышение удовлетворенности населения,   | ПАО «Таттелеком» Черемшанский РУЭС  | Средства предприятий |

|                                |  |  |  |  |  |
|--------------------------------|--|--|--|--|--|
| <p>муниципальном районе РТ</p> | <p>«ТМТ»<br/>         Строительство ВОЛС Кутема - Утыз Имян для резервирования большого оптического кольца межстанционной сельской связи,<br/>         Строительство телефонных распределительных линий связи на северо-восточной части р.ц. Черемшан,<br/>         Модернизация базовых станций сотовой связи ЗАО «ТМТ» с 2 G на 4G (LTE),<br/>         Перевод воздушных линий связи (ВЛС) на подземные кабельные линии связи (КЛС),<br/>         Строительство телефонных распределительных линий связи на северной части р.ц. Черемшан,<br/>         Расширение абонентских сетей доступа,<br/>         Расширение сетей широкополосного доступа Интернет и узлов систем передачи данных по сельским направлениям,<br/>         Строительство волоконно-оптических линий связи (ВОЛС) до многоквартирных домов р.ц. Черемшан, установка активного оборудования,<br/>         Модернизация оборудования междугородней связи, расширение и увеличение скорости передачи данных IP-MPLS,<br/>         Замена сельских АТС «М-200» на 2400 номеров, монтаж VOIP-шлюзов (SIP-</p> |  | <p>предпринимательства качеством предоставления услуг связи и повышение информатизации населения</p> |  |  |
|--------------------------------|--|--|--|--|--|

|  |  |           |   |  |  |  |  |
|--|--|-----------|---|--|--|--|--|
|  | телефония).  |           |   |  |  |  |  |
| <b>Цель 6. Природные ресурсы</b>   |  |           |   |  |  |  |  |
| Восстановление нарушенных, вследствие проведенных работ по добыче строительных полезных ископаемых, земель   | Проведение рекультивации нарушенных земель.  | 2016-2021 | Число рекультивированных карьеров от общего числа имеющихся несанкционированных «диких» карьеров  | Исполнительный комитет Черемшанского муниципального района Республики Татарстан                      | Местный бюджет/1,32 млн. рублей                    |  |  |
| Озеленение территории муниципального района в части многолетних насаждений, посадки кустарников, лиственных и хвойных деревьев, обновление посадочных полос. | Проведение мероприятий по озеленению территории муниципального района в части многолетних насаждений, посадки кустарников, лиственных и хвойных деревьев, обновление придорожных посадочных полос. | 2016-2021 | Общая площадь озелененных и засаженных территорий, в га   | Исполнительный комитет Черемшанского муниципального района Республики Татарстан                      | Местный бюджет/1,0 млн. рублей                     |  |  |
| <b>Цель 7. Финансовый капитал</b>  |  |           |   |  |  |  |  |
| Увеличение доли инвестиций Черемшанского муниципального района в республиканском объеме.   | Улучшение инвестиционного климата, представление муниципальной инвестиционной политики (интернет, СМИ), разработка инвестиционного плана развития Черемшанского муниципального района РТ.          | 2016-2021 | Повышение инвестиционной привлекательности Черемшанского муниципального района, увеличение среднегодового объема инвестиций, расширение банковского и страхового сектора. | Исполнительный комитет Черемшанского муниципального района Республики Татарстан, предприятия района. | Средства предприятий, средства МБ/0,50 млн. рублей |  |  |

Приложение № 3  
к Стратегии социально-экономического  
развития Черемшанского муниципального  
района Республики Татарстан на 2016-2021  
годы и плановый период до 2030 года

**Перечень первоочередных муниципальных программ**

| Наименование программы   | Основные направления реализации программы   | Дата принятия | Сроки реализация | Ответственные исполнители   | Правовые основания (реквизиты решений об утверждении)  |
|--|---|---------------|------------------|---|--|
| Муниципальная программа «Молодежь Татарстана на 2016 год»  | Развитие, активизация молодежного движения.   | 09.11.2015    | 2016             | МУ «Отдел по делам молодежи и спорту» Исполнительного комитета Черемшанского муниципального района Республики Татарстан | Постановление Руководителя Исполнительного комитета Черемшанского муниципального района РТ от 09.11.2015г. № 556 |
| «Отдых, оздоровление, занятость детей и молодежи Черемшанского муниципального района РТ на 2016 год» | Поддержание здорового образа жизни среди молодежи, детей, обеспечение их занятости. | 09.11.2015    | 2016             | МУ «Отдел по делам молодежи и спорту» Исполнительного комитета Черемшанского муниципального района Республики Татарстан | Постановление Руководителя Исполнительного комитета Черемшанского муниципального района РТ от 09.11.2015г. № 557 |
| «Гражданско-патриотическое воспитание детей и молодежи на 2014 -                                     | Мероприятия направлены на гражданско-патриотического                                | 12.01.2015    | 2014-2018        | МУ «Отдел по делам молодежи и спорту» Исполнительного комитета  | Постановление Руководителя Исполнительного комитета  |

|   |  |            |           |   |  |
|---|--|------------|-----------|---|--|
| 2018 годы»  | воспитания детей и молодежи.   |            |           | Черемшанского муниципального района Республики Татарстан  | Черемшанского муниципального района РТ от 12.01.2015г. № 2   |
| Развитие физической культуры, спорта и туризма» в Черемшанском муниципальном районе Республики Татарстан» на 2016 год | Пропаганда здорового образа жизни, занятия физической культуры и спортом, развитие туризма | 09.11.2015 | 2016      | МУ «Отдел по делам молодежи и спорту» Исполнительного комитета Черемшанского муниципального района Республики Татарстан | Постановление Руководителя Исполнительного комитета Черемшанского муниципального района РТ от 09.11.2015г. № 555 |
| «Сельская молодежь Черемшанского муниципального района РТ на 2016 год»  |  | 09.11.2015 | 2016      | МУ «Отдел по делам молодежи и спорту» Исполнительного комитета Черемшанского муниципального района Республики Татарстан | Постановление Руководителя Исполнительного комитета Черемшанского муниципального района РТ от 09.11.2015г. № 554 |
| Программа «Экологическое образование и воспитание учащихся общеобразовательных учреждений Черемшанского               | Развитие экологического образования в процессе воспитания школьников                       | 15.08.2011 | 2012-2016 | МУ «Отдел образования» Исполнительного комитета Черемшанского муниципального района Республики                          | Постановление Руководителя Исполнительного комитета Черемшанского муниципального района РТ от                    |

|  |   |            |           |  |  |
|--|---|------------|-----------|--|--|
| муниципального района на 2012-2016 годы»                                       |   |            |           | Татарстан  | 15.08.2011г. № 3   |
| Оздоровительная программа «Образование и здоровье школьников на 2011-2016 год» | Программа «Здоровое питание школьников»   | 10.11.2015 | 2011-2016 | МУ «Отдел образования»<br>Исполнительного комитета<br>Черемшанского муниципального района Республики Татарстан   | Постановление<br>Руководителя<br>Исполнительного комитета<br>Черемшанского муниципального района РТ от<br>10.11.2015г. № 563   |
| Муниципальная программа «Одаренные дети 2013-2017 год»                         | Создание и обеспечение эффективного функционирования системы выявления, поддержки, обучения, воспитания и развития одаренных детей. | 14.03.2013 | 2013-2017 | МУ «Отдел образования»<br>Исполнительного комитета<br>Черемшанского муниципального района РТ,<br>МУ «Отдел культуры»<br>Исполнительного комитета<br>Черемшанского муниципального района Республики Татарстан | Постановление<br>Руководителя<br>Исполнительного комитета<br>Черемшанского муниципального района РТ от<br>14.03.2013г. № 157/1 |
| Комплексная программа  | Обеспечение охраны жизни и здоровья   | 28.10.2015 | 2016      | МУ «Отдел образования»   | Постановление<br>Руководителя  |

|   |   |                    |                  |  |  |
|---|---|--------------------|------------------|--|--|
| <p>профилактики правонарушений в Черемшанском муниципальном районе Республики Татарстан на 2014-2016 годы</p>                                 | <p>граждан и их имущества.</p>  |                    |                  | <p>Исполнительного комитета Черемшанского муниципального района Республики Татарстан, Исполнительный комитет Черемшанского муниципального района Республики Татарстан.</p>           | <p>Исполнительного комитета Черемшанского муниципального района РТ от 28.10.2015г. № 538</p>   |
| <p>Муниципальная программа улучшения условий и охраны труда Черемшанского муниципального района Республики Татарстан на 2016 – 2020 годы.</p> | <p>Улучшение условий и охраны труда в целях снижения профессиональных рисков работников организациях расположенных на территории Черемшанского муниципального района.</p> <p>Реализация государственной политики в области охраны труда.</p> <p>Повышение эффективности правовой защиты</p> | <p>29.12.2015г</p> | <p>2016-2020</p> | <p>Исполнительный комитет Черемшанского муниципального района Республики Татарстан, ГКУ «Центр занятости населения Черемшанского района», предприятия и организации района, ФСС.</p> | <p>Постановлением Руководителя Исполнительного комитета Черемшанского муниципального района Республики Татарстан от 29.12.2015г. № 627</p> |

|  |  |  |  |  |  |
|--|--|--|--|--|--|
|  | <p>трудящихся в области охраны труда, уровня гарантий социальной защиты работников от профессионального риска.</p> <p>Совершенствование системы обучения по охране труда и проверки знаний, требовании охраны труда руководителей, специалистов организаций, предпринимателей.</p> <p>Совершенствование лечебно-профилактического обслуживания работающего населения.</p> <p>Реализация на территории Черемшанского муниципального района требований федеральных и республиканских законов по вопросам</p> |  |  |  |  |
|--|--|--|--|--|--|



|  |   |            |              |  |   |
|--|---|------------|--------------|--|---|
|  | охраны труда.   |            |              |  |   |
| Муниципальная программа «Развитие малого и среднего предпринимательства в Черемшанском муниципальном районе на 2014 - 2016 годы» | Создание условий для эффективного функционирования и развития малого и среднего предпринимательства, как важнейшего компонента формирования инновационной экономики, а также увеличение его вклада в решение задач социально-экономического развития Черемшанского муниципального района Республики Татарстан | 26.09.2014 | 2014-2016    | Исполнительный комитет Черемшанского муниципального района Республики Татарстан, ГКУ «Центр занятости населения Черемшанского района», предприятия и организации района, органы местного самоуправления. | Постановление Руководителя Исполнительного комитета Черемшанского муниципального района от 26.09.2014г. № 628 |
| Муниципальная программа развития культуры Черемшанского муниципального района на 2016 год.                                       | Улучшение качества предоставляемых услуг учреждениями культуры  | 09.11.2015 | 2014-2018    | МУ «Отдел культуры» Исполнительного комитета Черемшанского муниципального района Республики Татарстан  | Постановление Руководителя Исполнительного комитета Черемшанского муниципального района от 09.11.2015г. № 553 |
| Муниципальная программа  | Создание условий для сохранения, изучения и   | 16.01.2015 | .2014-2020 г | МУ «Отдел образования»   | Постановление Руководителя  |

|  |   |  |  |   |   |
|--|---|--|--|---|---|
| «Сохранение, изучение и развитие государственных языков Республики Татарстан и других языков Республики Татарстан в Черемшанском муниципальном районе на 2014-20 годы» | развития татарского, русского и других языков в Черемшанском муниципальном районе Республики Татарстан, а также татарского языка за пределами Республики Татарстан. |  |  | Исполнительного комитета Черемшанского муниципального района Республики Татарстан | Исполнительного комитета Черемшанского муниципального района от 16.01.2015г. № 26 |
|--|---|--|--|---|---|