



**РЕШЕНИЕ**

02.03.2017

с. Лебяжье

**КАРАР**

№ 59

**О Стратегии социально-экономического  
развития муниципального образования  
Лебяжинское сельское поселение  
Алексеевского муниципального  
района Республики Татарстан  
на 2017-2021 годы и плановый  
период до 2030 года**

В соответствии с Федеральными законами от 6 октября 2003 года №131-ФЗ «Об общих принципах организации местного самоуправления в Российской Федерации» и от 28 июня 2014 года №172-ФЗ «О стратегическом планировании в Российской Федерации», Законом Республики Татарстан от 16 марта 2015 года №12-ЗРТ «О стратегическом планировании в Республике Татарстан»,

**Совет Лебяжинского сельского поселения решил:**

1. Стратегию социально-экономического развития муниципального образования Лебяжинское сельское поселение Алексеевского муниципального района Республики Татарстан на 2017-2021 годы и плановый период до 2030 года утвердить (Приложение).
2. Исполнительному комитету Лебяжинского сельского поселения организовать работу по реализации стратегических направлений «Стратегии социально-экономического развития муниципального образования Лебяжинское сельское поселение Алексеевского муниципального района Республики Татарстан на 2017-2021 годы и плановый период до 2030 года».
3. Контроль за исполнением настоящего решения оставляю за собой.

**Глава Лебяжинского  
сельского поселения**



**М.Б.Зверев**

Приложение к решению  
Совета Лебяжинского  
сельского поселения  
Алексеевского  
муниципального района  
от 02.03.2017 № 59

**Стратегия  
социально – экономического развития  
Лебяжинского сельского поселения Алексеевского  
муниципального района  
Республики Татарстан  
на 2017-2021 годы  
и плановый период до 2030 года**

с. Лебяжье, 2017 год

## Оглавление

Паспорт Стратегии социально-экономического развития Лебяжинского сельского поселения Алексеевского муниципального района на 2017-2021 годы и плановый период до 2030 года.

1. Общие положения.
2. Социально-экономическое и географическое положение Лебяжинского сельского поселения
3. Анализ развития Лебяжинского сельского поселения Алексеевского муниципального района Республики Татарстан
4. Видение и миссия Лебяжинского сельского поселения Алексеевского муниципального района Республики Татарстан.
5. Программа развития Лебяжинского сельского поселения Алексеевского муниципального района Республики Татарстан на 2017-2021 гг.

**Паспорт**  
**Стратегии социально-экономического развития**  
**Лебяжинского сельского поселения Алексеевского муниципального**  
**района на 2017-2021 годы**  
**и плановый период до 2030 года**

Наименование Стратегии	Стратегия социально-экономического развития Лебяжинского сельского поселения Алексеевского муниципального района на 2017-2021 годы и плановый период до 2030 года.
Основные разработчики Стратегии	Исполнительный комитет Лебяжинского сельского поселения Алексеевского муниципального района.
Цель Стратегии	Повышение качества жизни населения Лебяжинского сельского поселения Алексеевского муниципального района (далее АМР) на основе повышения инвестиционной привлекательности и обеспечения экономического роста.
Задачи Стратегии	<ol style="list-style-type: none"> <li>1. определение стратегических направлений развития с использованием имеющихся преимуществ;</li> <li>2. создание благоприятного инвестиционного климата;</li> <li>3. создание территории, комфортной для отдыха и работы;</li> <li>4. повышение эффективности управления сельским поселением.</li> <li>5. повышение уровня финансово-экономической самодостаточности Лебяжинского сельского поселения Алексеевского муниципального района.</li> </ol>
Заказчик Стратегии	Совет Лебяжинского сельского поселения Алексеевского муниципального района Республики Татарстан.
Срок реализации Стратегии	2017 – 2030 гг.
Исполнители Стратегии	Исполнительный комитет Лебяжинского сельского поселения Алексеевского муниципального района, предприятия и организации, учреждения поселения.
Координатор стратегии	Исполнительный комитет Алексеевского муниципального района

Система организации контроля за исполнением Стратегии	Контроль за исполнением осуществляется Советом Лебяжинского сельского поселения Алексеевского муниципального района.
Основные результаты реализации Стратегии	<p>Достижение к 2030 г.:</p> <ul style="list-style-type: none"> <li>- ВТП поселения в размере 50 млн. руб.;</li> <li>- начисленная среднемесячная заработная плата одного работника 50 000 руб.</li> <li>- по объему валового территориального продукта на душу населения –800 тыс. руб.;</li> <li>- объем инвестиций в основной капитал в валовом территориальном продукте должен составить не менее 30% процентов;</li> <li>- объем инвестиций на душу населения должен составить свыше 200 тыс. руб. в год;</li> <li>- объем добавленной стоимости в структуре валового продукта должен составить не менее 35%;</li> <li>- обеспечение величины официально зарегистрированной безработицы на уровне не выше 1,0 % от численности экономически активного населения;</li> <li>- рост качества жизни, оцениваемый по установленным в Республике Татарстан индикаторам: продолжительность жизни – 76 лет</li> </ul>
Оценка социально – экономической эффективности реализации Стратегии	Социально–экономическая эффективность программы оценивается по степени достижения установленных целевых параметров запланированных к 2030 году. Показатели: Валового территориального продукта поселения; начисленная среднемесячная заработная плата одного работника; объем валового территориального продукта на душу населения; объем инвестиций на душу населения; объем добавленной стоимости в структуре валового продукта, качество жизни; продолжительность жизни.

## 1. Общие положения

Стратегия социально-экономического развития Лебяжинского сельского поселения Алексеевского муниципального района Республики Татарстан на 2017-2021 годы и на период до 2030 разработана в соответствии с основными положениями Федерального закона от 28 июня 2014 года №172-ФЗ «О стратегическом планировании в Российской Федерации», Закона Республики Татарстан от 16 марта 2015 года №12-ЗРТ «О стратегическом планировании в Республике Татарстан» и Закона Республики Татарстан от 15 марта 2015 года №40-ЗРТ «Об утверждении Стратегии социально-экономического развития Республики Татарстан до 2030 года» (далее Стратегия – 2030).

Стратегия Лебяжинского сельского поселения содержит чёткое представление о целях, ресурсах, потенциале и об основных направлениях социально-экономического развития поселения на долгосрочную перспективу и основывается на следующих положениях:

- социальная ориентация, определяющая главной целью плана повышение уровня и качества жизни населения Лебяжинского сельского поселения;
- устойчивое развитие Лебяжинского сельского поселения как необходимая система динамики социально-экономических процессов, их сбалансированность и экологическая безопасность;
- взаимодействие с государственными, корпоративными организациями, предприятиями при решении плановых проблем экономического, социального и территориального развития.

В период разграничения полномочий между уровнями власти и реформирования межбюджетных отношений в соответствии с федеральным законом №131-ФЗ «Об общих принципах организации местного самоуправления в РФ» вопросы развития территории сельского поселения становятся особенно актуальными.

Сегодня многое в решении местных социально-экономических проблем зависит непосредственно от органа местного самоуправления, в состоянии добиться динамичных положительных результатов. Важнейшее место в процессе всех преобразований должно по праву занять планирование сельского поселения, с помощью которого будет реализована главная цель – достижение стабильности экономического развития.

Увеличение числа видов деятельности и, следовательно, расширение налогооблагаемой базы сельского поселения и района в целом, способствует динамичному развитию экономики. Создание дополнительных рабочих мест способствует активизации движения денежного оборота на территории поселения, повышению благосостояния жителей.

Стратегия разработана исполнительным комитетом поселения под руководством главы Лебяжинского сельского поселения Зверева М.Б.

## 2. Социально-экономическое и географическое положение Лебяжинского сельского поселения

Лебяжинское сельское поселение Алексеевского муниципального района Республики Татарстан расположено в северо-восточной части Алексеевского муниципального района в центральной части Республики Татарстан, находится в пределах черноземной полосы.

На территории ЛСП располагается два населенных пункта – село Лебяжье и село Саконы. Площадь составляет 8559.9га. Границы территории сельского поселения установлены законом Республики Татарстан от 31 января 2005 г. № 11-ЗРТ «Об установлении границ территории и статусе муниципального образования «Алексеевский муниципальный район» и муниципальных образований в его составе.

Лебяжинское сельское поселение граничит с Алексеевским городским поселением, с Сахаровским сельским поселением Алексеевского муниципального района и водораздел – с Рыбно-Слободским районом.

Село Лебяжье является административным и культурным центром сельского поселения.

Расстояние до районного центра - 5 км, до столицы Татарстана г. Казань - 90 км, до г. Чистополь – 32 км.

Протяженность сети дорог фактически составляет 17 км, в том числе: асфальтированных дорог - 4.5 км, отсыпанных щебнем – 2.5 км, грунтовых дорог – 10 км.

### Социально-демографическая ситуация на 01.01.2017 года

Таблица №1

	Количество (человек)
Численность всего	922
в т.ч дети от 0 до 6 лет	120
дети от 7 до 18 лет	168
трудоспособное население	480
из них работающих	476
пенсионеры	154

**Основные демографические показатели показаны в таблице №2**

**Таблица №2**

Показатели	Ед изм	2012	2013	2014	2015	2016
1	2	3	4	5	6	7
Количество родившихся	чел	19	11	17	13	5
Количество умерших	чел	11	8	22	13	16
Естественный прирост(+), убыль(-)населения	чел	+8	+3	-5	0	-11
Число прибывших	чел	32	16	41	42	46
Число ушедших	чел	13	8	14	26	13
Естественный прирост(+), убыль(-)населения	чел	+19	+8	+27	+16	+33

В течении 2012-2016гг наблюдается стабильная тенденция незначительного снижения рождаемости над смертностью. Из диаграммы № 1 видно, что естественный прирост населения муниципального образования имеет положительную динамику на всем анализируемом периоде.

**Диаграмма №1**





В современных условиях происходит дальнейшее понижение уровня жизни сельского населения по отношению к городскому. Низкая привлекательность условий и характера сельского уклада жизни приводит к чрезвычайно острой проблеме – оттоку молодого поколения из села.

На демографической ситуации поселения продолжают сказываться последствия системных кризисов, которые переживает как Россия в целом, так и Республика Татарстан. На уровне рождаемости отражается влияние рыночной экономики, а также нового типа репродуктивного поведения, при котором главным определяющим фактором стало внутрисемейное регулирование деторождения (1-2 ребенка в лучшем случае в семье).

Более значительный фактор на численность населения сельского поселения оказывают миграционные процессы. Миграционная прибыль населения имеет постоянную тенденцию роста. В среднем в течение всего периода миграционный баланс имеет положительную величину и составляет 21 человек. Диаграмма №2

### Миграционный прирост, убыль населения (человек)

Диаграмма №2



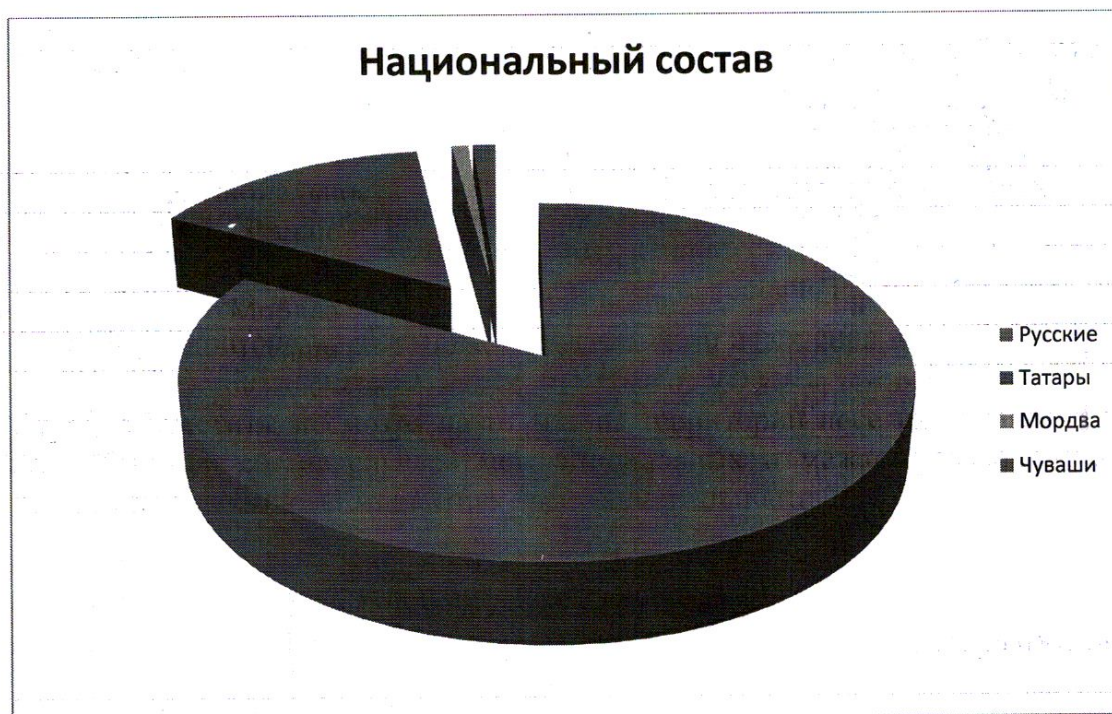
**На территории поселения проживает различный национальный состав:**

**Таблица №3**

Национальность	Количество проживающих
Русские	766
Татары	137
Мордва	8
Чуваши	11

Отрадно заметить, несмотря на то, что на территории поселения различный национальный состав случаев межнациональных и межконфессиональных конфликтов не было. В мире живут все национальности.

**Диаграмма №3**



На территории Лебяжинского сельского поселения действуют все объекты социально культурного быта. Основным направлением деятельности Центра культуры и досуга является сохранение народных традиций и культуры. Наибольшей популярностью у жителей пользуются народные гуляния: «Снежные забавы», новогодние и рождественские праздники, «Масленица», «Троица» и т.д.

Развитие человеческого капитала в сельском поселении, в первую очередь, связано с созданием условий для сохранения молодежи на селе. В сфере образования и сфере предоставления социальных услуг эти условия в большей части организованы. По программе строительство новых детских садов построен детский сад на 50 мест в с.Лебяжье.

На территории Лебяжинского сельского поселения построен новый мобильный ФАП. Функционируют 4 магазина:

- магазин «Чайка»
- магазин «Радуга»
- два магазина ПО КООПТОРГ

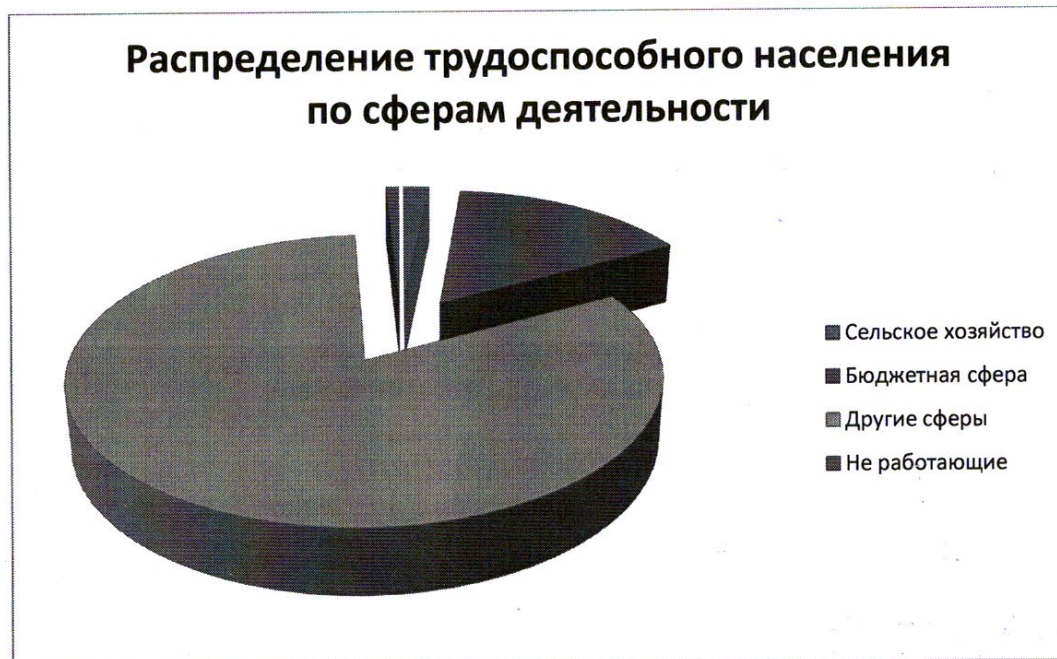
Для развития человеческого капитала, как говорилось выше, определяющим фактором является реабилитация уже имеющихся сельскохозяйственных предприятий, улучшение условий труда и увеличение заработной платы в данных предприятиях, а так же обновление и развитие инженерных сетей и уличных дорог.

### **Развитие инфраструктуры поселения**

Благополучие нашего населения во многом зависит от того, как решаются социальные вопросы. Территория Лебяжинского сельского поселения выглядит вполне благополучной. Десятилетиями жители поселения снабжаются сетевым газом. На территории всего 4 дома не подключены к сетевому газу. В настоящее время ведется тесная работа с газовой службой по установке газовых счетчиков в домах. Село телефонизировано на 92%. Интернет тоже подключен во многих домах. Уличное освещение в селе есть.

### **Труд и занятость**

Численность экономически активного населения по итогам 2016 года в сельском поселении составила 480 человек. Доля занятых в бюджетной сфере 75 человек, в сфере сельского хозяйства 8 человек, в других сферах ( ОАО «Алексеевскдорстрой», ООО «Мостовик», ООО «Эдем», ОАО «Алексеевская керамика» и т.д.) 393 человека, неработающие 4 человека.



Уровень регистрируемой безработицы на конец 2016 года составляет 0,8%. или 4 человека. Это люди имеют профессиональное образование и низкий уровень квалификации.

На территории Лебяжинского сельского поселения осуществляет свою деятельность крупный инвестор - ООО «Племенное дело», входящее в состав ОАО Красный восток, специализирующееся на выращивание зерновых культур, также занимающееся животноводством. В 2016 году начата реконструкция животноводческого комплекса на 500 голов коров.

Также на территории Лебяжинского сельского поселения проводится активная работа по развитию малого предпринимательства в сельском поселении.

Сегодня именно малый бизнес в преддверии возможных осложнений на рынке труда может быстро создать новые рабочие места.

Всего на территории сельского поселения зарегистрированы и осуществляют свою деятельность 4 субъекта малого бизнеса.

В условиях положительных тенденций, наметившихся в развитии экономики сельского поселения, особую значимость приобретает эффективное включение ресурса малого бизнеса в ускорение экономического роста поселения.

Краткий анализ свидетельствует о недостаточном потенциале Лебяжинского сельского поселения, наличии резервов экономического роста,

однако, одновременно с этим выявляется наличие определенных социально-экономических проблем, сопутствующих нынешнему этапу развития.

#### Вид выпускаемой продукции, объем реализации в 2016 году

На территории ЛСП осуществляет свою деятельность сельхозформирование ООО «Элита».

Основные виды выпускаемой продукции на территории ЛСП перечислены в таблице 4.

Таблица № 4

№	Наименование продукции	Объем производства продукции ЛСП, тонн	Объем производства продукции АМР, тонн	Доля объема производства продукции ЛСП в производстве продукции АМР, %
1	Мясо свиней	62	260	23,8

На 01.01.2017 года число личных подсобных хозяйств в Лебяжинском сельском поселении - 328. Но хочется заметить, что на территории нашего поселения очень плохо развито разведение дойного стада КРС. Всего 20 голов КРС, но из них всего лишь 9 голов коров.

#### Динамика поголовья скота

Таблица №5

Наименование	2012	2013	2014	2015	2016
КРС всего	17	25	21	18	20
В т.ч. коровы	7	7	10	10	9
Козы	2	2	2	12	16
Овцы	55	86	113	106	92
Свины	63	39	28	29	20
Лошади	2	2	2	2	2

Анализируя сложившуюся ситуацию в ЛПХ, напрашивается вывод, что в связи с расширением села ведется застройка на бывших землях пастбища скота и в связи с тем, что основная часть населения трудится в бюджетных и других организациях пгт Алексеевского, у людей нет возможности и времени на содержание коров.

Диаграмма №5

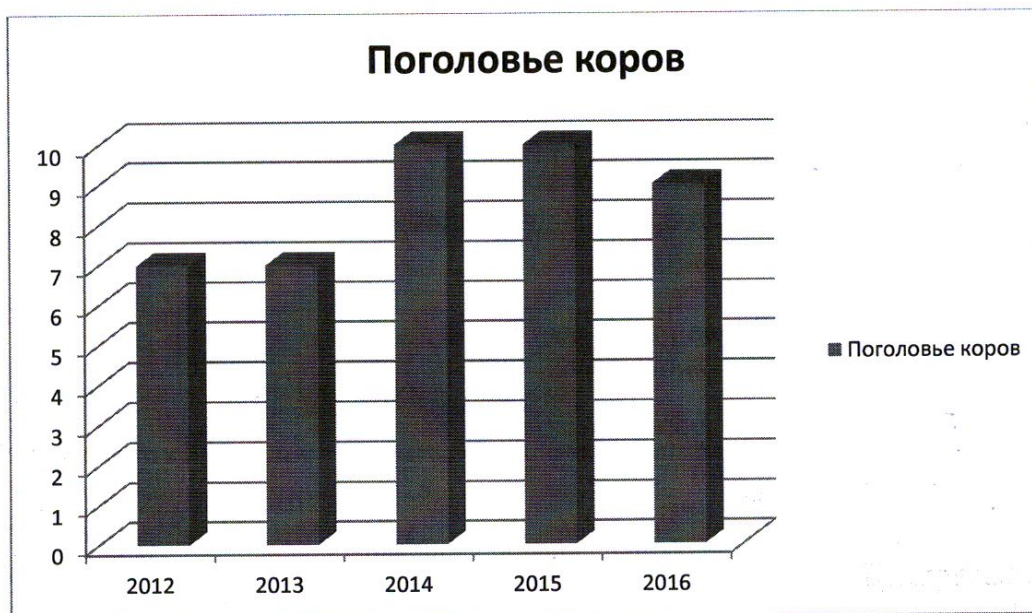


Диаграмма №6



С одной стороны это не плохой показатель - значит жители Лебяжинского сельского поселения обеспечены средствами для приобретения молочной продукции.

## Бюджет сельского поселения

Формирование и исполнение бюджета Лебяжинского сельского поселения за 2012-2016 гг. осуществлялось в соответствии с Бюджетным кодексом РФ, а также с учетом действующих целевых программ социально-экономического характера. Доходы бюджета включают в себя налоговые и неналоговые доходы. На протяжении 2012-2016 гг. налоговые поступления имеют ежегодный рост.

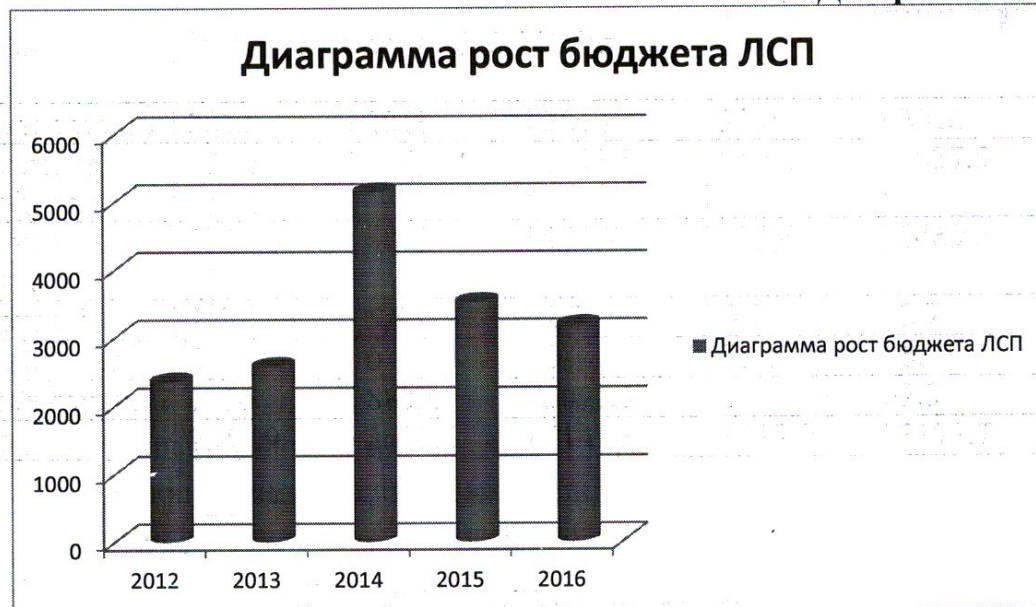
Таблица №6

### Доходы бюджета 2012-2016гг

Наименование	2012	2013	2014	2015	2016
Бюджетные трансферты	452,3	995,7	1098,5	2507,4	1637,5
Налоговые доходы	847	687,3	962,7	929,6	1469,6
Госпошлина	2,6	5,2	2,2	4,0	2,7
Самообложение	0	0	0	77,0	66,5
Прочие доходы	1050	883,4	3077,9	0	2,3
Всего	2351,9	2571,6	5141,3	3518,0	3178,7

### Динамика роста доходов ЛСП

Диаграмма №7



Бюджет сбалансирован: доходы равны расходам. Все статьи бюджета защищены. Дотации из районного фонда финансирования поддержки поселений по бюджетной обеспеченности и сбалансированности бюджета получены регулярно в полном объеме.

На первый взгляд, бюджет очень маленький и не позволяет решать более крупные проблемы поселения, но благодаря действующей в республике программе «Устойчивое развитие сельских поселений на 2014-2017 гг» решено не мало задач.

### 3. Анализ развития Лебяжинского сельского поселения.

Для разработки плана развития поселения был осуществлен анализ имеющихся проблем. Результаты анализа приводятся ниже.

Анализ развития на территории поселения сельскохозяйственного производства

**Таблица № 3.1**

Сильные (S), слабые (W) стороны, возможности (O) и угрозы (T)

<p><i>Сильные стороны(S)</i></p> <p>1.Земли сельскохозяйственного назначения обрабатываются: - ООО Племенное дело -ООО «Элита»</p> <p>2.Наличие федеральных и областных программ поддержки отрасли сельского хозяйства</p> <p>3.Благоприятные природно-климатические условия.</p> <p>4.Наличие незанятого трудоспособного населения и возможность его вовлечения в сельскохозяйственное производство.</p> <p>5. Проведение сельскохозяйственных ярмарок в районе и в столице.</p>	<p><i>Слабые стороны(W)</i></p> <p>1.Отсутствие мелких сельхозтоваропроизводителей молока, мяса КРС;</p> <p>2.Неустойчивое финансовое положение с/х производителей</p> <p>3.Отсутствие сельскохозяйственных потребительских и снабженческо-сбытовых кооперативов;</p> <p>4.Слабая материально-техническая база личных подсобных хозяйств;</p> <p>5.Отсутствие крупных ЛПХ, производящих значительные объемы продукции растениеводства и животноводств</p> <p>6. Низкая закупочная цена на сельхозпродукцию: мясо, молоко, картофель, лук, морковь и др.;</p>
<p><i>Возможности(O)</i></p> <p>1.Рост эффективности сельскохозяйственного производства;</p> <p>2. Увеличение производства рентабельных сельскохозяйственных</p>	<p><i>Угрозы (T)</i></p> <p>1. Снижение уровня субсидий из областного и федерального бюджетов.</p> <p>2. Дальнейшее снижение цен на</p>



культур; 3. Создание крупных и мелких личных подсобных хозяйств	сельскохозяйственную продукцию может привести к снижению объемов производства сельскохозяйственной продукции; 3. Зависимость сельскохозяйственного производства от природных факторов.
--	---

В результате выделяются цели и задачи:

**ЦЕЛИ:**

1. Повышение эффективности хозяйствования всех товаропроизводителей.

2. Стимулирование развития личных подсобных хозяйств и малых форм хозяйствования в агропромышленном комплексе.

3. Повышение качества жизни сельских тружеников, рост заработной платы, развитие сельской социальной инфраструктуры.

**ЗАДАЧИ:**

1. Привлечение инвестиций в развитие сельскохозяйственного производства.

2. Повышение эффективности использования средств государственной поддержки.

3. Развитие страхования сельскохозяйственных рисков.

4. Поддержка эффективных собственников.

5. Изучение и использование опыта других поселений по развитию сельского хозяйства.

**Анализ развития на территории поселения строительной отрасли**

**Таблица 3.2.**

Сильные (S), слабые (W) стороны, возможности (O) и угрозы (T)

<i>Сильные стороны(S)</i>	<i>Слабые стороны(W)</i>
<p>1. Финансирование за счет средств бюджета республики жилищной программы «Социальное развитие села до 2020 года», ипотечного жилищного кредитования.</p> <p>2. Высокая степень заинтересованности жителей в развитии жилищного строительства.</p> <p>3. Финансирование за счет средств бюджета по программе «Арендное жилье»</p>	<p>1. Высокий процент кредитов на жилищное строительство</p>

В результате анализа выделяются цели и задачи:

**ЦЕЛИ:**

1. Увеличение объемов строительства.

2. Повышение качества жилья.

**ЗАДАЧИ:**

1. Повышение степени эффективности использования бюджетных средств в рамках целевых жилищных программ.

2. Привлечение работодателей к участию в строительстве жилья для сотрудников.

3. Разработка генерального плана застройки поселения.

**Анализ развития жилищно-коммунального хозяйства и благоустройства территории**

Сильные (S), слабые (W) стороны, возможности (O) и угрозы (T)

<p><i>Сильные стороны(S)</i></p> <p>1. Обеспеченность хозяйствующих объектов и домовладений электроэнергией составляет 100%;</p> <p>2. Полная газификация бюджетных учреждений.</p> <p>3. Природным газом обеспечено 99% домовладений.</p> <p>4. Обеспечено централизованным водоснабжением - 97%.</p> <p>5. Имеется 26 лампы уличного освещения.</p> <p>6. Наличие программы предоставления субсидий и льгот гражданам на оплату жилищно-коммунальных услуг.</p>	<p><i>Слабые стороны(W)</i></p> <p>1. Нехватка машин и механизмов для благоустройства территории.</p> <p>2. Не выделяются денежные средства для исполнения полномочий, переданных согласно 131-ФЗ.</p> <p>3. Невысокие темпы благоустройства территории.</p>
<p><i>Возможности(O)</i></p> <p>1. Расширение сферы услуг ЖКХ.</p>	<p><i>Угрозы(T)</i></p> <p>1. Повышение вероятности возникновения аварий на объектах жилищно-коммунального хозяйства, связанное с нарастающим износом основных фондов.</p> <p>2. Падение платежеспособности населения и предприятий и рост их задолженности по предоставляемым услугам ЖКХ.</p> <p>3. Высокие темпы роста тарифов на электроэнергию, газ, воду, вывоз и утилизацию ТБО.</p>

	<p>4. Снижение объемов бюджетного финансирования.</p> <p>5. Увеличение доли ветхого и аварийного жилья.</p>
--	---

В результате выделяются цели и задачи:

Цели:

1. Повышение объемов и качества предоставляемых коммунальных услуг.

2. Обеспечение высокой степени благоустройства территории поселения.

Задачи:

1. Проведение сбора бытовых отходов на всех улицах населенных пунктов.

2. Завершение газификации жилых домов.

3. Привлечение средств предприятий и населения для проведения работ по благоустройству территорий поселения.

#### Анализ развития малого бизнеса на территории поселения

Таблица 3.3.

Сильные (S), слабые (W) стороны, возможности (O) и угрозы (T)

<p><i>Сильные стороны</i></p> <p>1. 5 жителей поселения являются индивидуальными предпринимателями, в том числе 4 человека осуществляют свою деятельность на территории поселения.</p> <p>2. Поддержка правительства Республики Татарстан необходимых населению направлений деятельности малого бизнеса.</p> <p>3. Реализация районной Программы поддержки малого предпринимательства на 2010-2020 годы".</p> <p>4. Распределенность субъектов малого предпринимательства по всей территории сельского поселения.</p>	<p><i>Слабые стороны</i></p> <p>1. Не найдено понимание с представителями малого предпринимательства по организации на территории поселения новых предприятий производственной сферы, а также предприятий социальной и сферы услуг</p> <p>2. Слабые темпы роста развития субъектов малого бизнеса</p>
<p><i>Возможности</i></p> <p>1. Привлечение субъектов малого бизнеса к участию в конкурсах на закупку товаров, работ и услуг для муниципальных нужд.</p> <p>2. Создание новых и развитие существующих предприятий в соответствии со спросом населения.</p> <p>3. Привлечение малого бизнеса к совместной работе с крупными предприятиями области.</p>	<p><i>Угрозы</i></p> <p>1. Недобросовестная конкуренция.</p>

В результате выделяются цели и задачи:

**ЦЕЛИ:**

1. Создание новых и развитие существующих предприятий в соответствии со спросом населения.
2. Дальнейшее информационная и консультационная поддержка малого предпринимательства.
3. Повышение качества предоставляемых услуг и конкурентоспособности предприятий малого бизнеса.
4. Рациональное размещение предприятий малого бизнеса в целях охвата всего населения поселения.

**ЗАДАЧИ:**

1. Разработка и реализация программы поддержки малого бизнеса администрацией поселения.
2. Стимулирование созданий новых предприятий, ориентированных на спрос населения.
3. Преодоление диспропорций размещения предприятий малого бизнеса на территории поселения.

**Анализ развития правоохранительной деятельности на территории поселения**

**Таблица 3.4.**

Сильные (S), слабые (W) стороны, возможности (O) и угрозы (T)

<p><i>Сильные стороны (S)</i></p> <ol style="list-style-type: none"><li>1. Высокий уровень раскрываемости преступлений.</li><li>2. Усиление профилактической работы по предупреждению преступлений.</li><li>3. Активная работа добровольной народной дружины.</li><li>4. Внимание органов местного самоуправления поселения к вопросам укрепления законности и правопорядка.</li><li>5. Имеется ОППУП на территории сельского поселения для участкового уполномоченного полиции.</li></ol>	<p><i>Слабые стороны (W)</i></p> <ol style="list-style-type: none"><li>1. Неустойчивое экономическое состояние поселения.</li></ol>
<p><i>Возможности (O)</i></p> <ol style="list-style-type: none"><li>1. Реализация на территории поселения программы по профилактике борьбы с преступностью.</li><li>2. Повышение уровня квалификации работников правоохранительных органов.</li><li>3. Укрепление материально-технической базы.</li></ol>	<p><i>Угрозы (T)</i></p> <ol style="list-style-type: none"><li>1. Снижение уровня жизни населения, повышение уровня безработицы и, вследствие этого, повышение уровня преступности.</li><li>2. Угроза чрезвычайных ситуаций.</li></ol>

В результате выделяются цели и задачи:

**ЦЕЛИ:**

1. Борьба с наркоманией и алкоголизацией населения, в т.ч. несовершеннолетних.
2. Пресечение и предупреждение экономических, налоговых преступлений, противодействие коррупции.
3. Обеспечение безопасности дорожного движения.
4. Снижение риска возникновения чрезвычайных ситуаций.

**ЗАДАЧИ:**

1. Улучшение координации взаимодействия органов местного самоуправления поселения с правоохранительными органами.
2. Повышение уровня квалификации работников правоохранительной деятельности.
3. Повышение эффективности работы правоохранительных органов.
4. Разработка и реализация комплекса мер по борьбе с молодежной преступностью: дальнейшее развитие спортивной, культурно - досуговой деятельности, пропаганда здорового образа жизни.

Преступления, совершенные на территории поселения:

**Анализ развития здравоохранения на территории поселения**

**Таблица 3.5.**

Сильные (S), слабые (W) стороны, возможности (O) и угрозы (T)

<i>Сильные стороны (S)</i> 1. Наличие двух фельдшерско-акушерского пунктов, их хорошее материально-техническое состояние. 2. Наличие высококвалифицированного фельдшеров. 3. Реализация приоритетного национального проекта «Здоровье». 4. Повышение социальной защищенности медицинских работников.	<i>Слабые стороны (W)</i> 1.Высокий уровень заболеваемости населения 2.Низкая средняя продолжительность жизни населения. 3.Высокая смертность в трудоспособном возрасте. 4.Отсутствие аптечного пункта.
<i>Возможности(O)</i> 1.Обеспечение реализации мероприятий по увеличению продолжительности жизни населения за счет сокращения заболеваемости. 2.Дальнейшее укрепление материально-технической базы. 3.Усиление работы по повышению квалификации медицинских кадров.	<i>Угрозы (T)</i> 1. Снижение уровня финансирования сферы здравоохранения на государственном и республиканском уровнях.

В результате выделяются цели и задачи:

**ЦЕЛИ:**

- 2.Повышение качества предоставляемых медицинских услуг.
- 3.Совершенствование профилактической направленности учреждений здравоохранения.

4.Снижение уровня смертности в трудоспособном возрасте.

**ЗАДАЧИ:**

- 1.Повышение квалификации медицинских работников.
- 2.Повышение эффективности использования средств, предоставленных в рамках реализации национального проекта «Здоровье».
- 3.Дальнейшее укрепление материально-технической базы ФАП.
4. действующий аптечный пункт.

**Анализ демографического развития поселения**

**Таблица 3.6.**

Сильные (S), слабые (W) стороны, возможности (O) и угрозы (T)

<i>Сильные стороны (S)</i>	<i>Слабые стороны (W)</i>
<ol style="list-style-type: none"> <li>1.Устойчивые темпы повышения уровня жизни населения сельского поселения.</li> <li>2.Наличие областных жилищных программ: «О государственной поддержке в обеспечении жильем молодых семей до 2010 года», «Социальное развитие села».</li> </ol>	<ol style="list-style-type: none"> <li>1. Устойчивая тенденция снижения численности сельского населения.</li> <li>2. Высокий уровень смертности, особенно среди мужчин в трудоспособном возрасте.</li> <li>3. Низкий уровень рождаемости.</li> <li>4. Неподготовленность молодежи к семейной жизни.</li> <li>5. Рост нерегистрируемых браков.</li> <li>6. Старение населения.</li> <li>7. Отток трудоспособного населения в города.</li> </ol>
<i>Возможности (O)</i>	<i>Угрозы (T)</i>
<ol style="list-style-type: none"> <li>1. Пропаганда семейных ценностей и здорового образа жизни.</li> <li>2.Повышение качества и уровня жизни населения за счет его обеспечения трудоустройством и соответствующего социального обслуживания.</li> <li>3.Закрепление трудоспособного населения и молодежи путем создания дополнительных рабочих мест.</li> </ol>	<ol style="list-style-type: none"> <li>1. Дефицит рабочей силы, вызванный сокращением численности трудоспособного населения, может привести к замедлению темпов экономического развития.</li> <li>2.Рост доли населения пенсионного возраста увеличит расходы на пенсионное, социальное и медицинское обслуживание.</li> <li>3.Массовый отток трудоспособного населения в города усугубит демографическую ситуацию в</li> </ol>

поселении.

В результате выделяются цели и задачи:

**ЦЕЛИ:**

1. Стабилизация численности населения поселения и формирование предпосылок к последующему росту.
2. Повышение средней ожидаемой продолжительности жизни.
3. Повышение миграционного прироста.

**ЗАДАЧИ:**

1. Переход к социальным нормам среднедетности (3-4 ребенка в семье).
2. Создание условий для преодоления негативных тенденций в демографических процессах, сохранение количественного и увеличение качественного роста населения.
3. Осуществление мероприятий, направленных на укрепление семейных традиций.

**Анализ развития культуры на территории поселения**

**Таблица 3.6.**

Сильные (S), слабые (W) стороны, возможности (O) и угрозы (T)

<i>Сильные стороны (S)</i>	<i>Слабые стороны (W)</i>
<ol style="list-style-type: none"><li>1. Наличие двух сельских клубов, дающее возможность организации культурного досуга населения.</li><li>2. Наличие квалифицированных кадров для организации и проведения культурно-просветительской работы.</li></ol>	<ol style="list-style-type: none"><li>1. Слабая социальная защищенность работников культуры и искусства.</li><li>2. Устаревшая материально-техническая база Саконского СК.</li></ol>
<i>Возможности (O)</i>	<i>Угрозы (T)</i>
<ol style="list-style-type: none"><li>1. Увеличить финансирование сферы культуры с целью модернизации материально-технической базы.</li><li>2. Пропаганда кружковой деятельности и художественной самодеятельности среди молодежи</li></ol>	<ol style="list-style-type: none"><li>1. Снижение уровня финансирования сферы культуры и торможение темпов ее дальнейшего развития.</li></ol>

В результате выделяются цели и задачи:

**ЦЕЛИ:**

1. Укрепление материально-технической базы учреждения культуры.

2.Повышение социальной защищенности работников культуры и искусства и степени привлекательности профессии.

3.Повышение степени охвата населения организованным досугом.

**ЗАДАЧИ:**

1. Сохранение культурной самобытности и наследия поселения, преемственности традиций.

2. Поиск инновационных форм культурного обслуживания населения.

**Анализ развития образования на территории поселения**

**Таблица 3.7.**

Сильные (S), слабые (W) стороны, возможности (O) и угрозы (T)

<i>Сильные стороны (S)</i>	<i>Слабые стороны (W)</i>
<p>1. Обеспеченность кадрами и их достаточно высокий профессиональный уровень.</p> <p>2. Действует система социальной поддержки учащихся (питание, отдых, поддержка детей).</p> <p>3. Реализация приоритетного национального проекта «Образование».</p>	<p>1. Наличие собственных педагогических кадров, в том числе руководителей образовательных учреждений.</p> <p>2. Слабая инвестиционная привлекательность сферы образования.</p>
<i>Возможности (O)</i>	<i>Угрозы (T)</i>
<p>1. Повышение эффективности использования существующей материально-технической базы и ее развитие.</p> <p>2. Совершенствование оплаты труда педагогических работников в соответствии с качеством знаний учащихся.</p> <p>3. Привлечение внебюджетных средств в образовательную сферу.</p>	<p>1. Снижение количества учащихся, ликвидация малокомплектных школ.</p>

В результате выделяются цели и задачи:

**ЦЕЛИ:**

Создание оптимальных условий для обеспечения доступного, качественного и конкурентоспособного образования для всех слоев населения сельского поселения вне зависимости от места жительства и доходов.

**ЗАДАЧИ:**

1. Удовлетворение разнообразных образовательных потребностей детей и молодежи в рамках дошкольного, школьного образования.



2. Укрепление материально-технической базы и ресурсного обеспечения системы образования.

**Анализ развития физической культуры и спорта на территории поселения**

**Таблица 3.8.**

Сильные (S), слабые (W) стороны, возможности (O) и угрозы (T)

<p align="center"><i>Сильные стороны (S)</i></p> <p>1. Имеется 1 детская спортивная площадка, 1 оборудованных площадки для детей дошкольного возраста.                  2. Популярность спорта среди молодежи на территории сельского поселения и района.                  3. Организация и проведение внутрирайонных соревнований и соревнований среди молодежи и трудящихся села.                  4. Ежегодное проведение межпоселенческих спартакиад.</p>	<p align="center"><i>Слабые стороны (W)</i></p> <p>1. Низкая материально-техническая база.                  2. Смена жизненных приоритетов молодого поколения в сторону снижения спортивной активности.                  3. Невысокая численность населения.                  4. Отсутствие специализированных спортивных заведений.</p>
<p align="center"><i>Возможности (O)</i></p> <p>1. Повышение квалификации имеющих кадров работающих в отрасли физического воспитания и спорта, используя все возможные формы обучения: курсы, семинары, круглые столы.</p>	<p align="center"><i>Угрозы (T)</i></p> <p>1. Снижение интереса различных слоев населения к занятиям физической культуры и спорта.</p>

В результате выделяются цели и задачи:

**ЦЕЛИ:**

1. Повышение интереса к занятиям физкультурой и спортом.
2. Внедрение технологии мониторинга состояния здоровья, физического развития и двигательной подготовленности различных слоев населения.

**ЗАДАЧИ:**

1. Укрепление материально-технической базы и ресурсного обеспечения.
2. Увеличения количества проводимых спортивных мероприятий

**Анализ развития молодежной политики на территории поселения**

**Таблица 3.9.**

Сильные (S) слабые (W) стороны, возможности (O) и угрозы (T)

<p align="center"><i>Сильные стороны (S)</i></p>	<p align="center"><i>Слабые стороны (W)</i></p> <p>1. Отсутствие специалистов по молодежной политике в поселениях.                  2. Отток молодежи из сельских поселений в виду отсутствия</p>
--	---

	рабочих мест.
<p align="center"><b>Возможности (О)</b></p> <p>1. Внедрение мониторинга положения молодёжи в районе.</p> <p>2. Создание поселенческого молодёжного общественного объединения.</p>	<p align="center"><b>Угрозы (Т)</b></p> <p>1. Повышение уровня преступности в молодёжной среде.</p> <p>2. Снижение политической активности молодёжи.</p> <p>3. Повышение употребления спиртных напитков молодыми людьми.</p>

В результате выделяются цели и задачи:

**ЦЕЛИ:**

1. Обеспечение информированности о работе молодёжных общественных объединений района и доступности вступления в них.
2. Внедрение технологии мониторинга положения молодёжи.

**ЗАДАЧИ:**

1. Увеличение количества и качества молодёжных мероприятий.

**Анализ окружающей среды и природопользования на территории поселения**

**Таблица 3.10.**

Сильные (S), слабые (W) стороны, возможности (O) и угрозы (T)

<p align="center"><i>Сильные стороны (S)</i></p> <p>1. Несейсмоопасная зона.</p> <p>2. Наибольшее распространение получили чернозёмы.</p> <p>3. Обеспеченность питьевой водой из подземных источников.</p> <p>4. Достаточно благоприятная экологическая обстановка.</p>	<p align="center"><i>Слабые стороны (W)</i></p> <p>1. Низкий уровень экологического воспитания жителей.</p> <p>2. Неэффективный экологический контроль.</p> <p>3. Юридическая недисциплинированность предприятий в части экологического законодательства.</p>
<p align="center"><i>Возможности (O)</i></p> <p>1. Повышение качества и эффективности экологического контроля.</p> <p>2. Проведение программ повышающих</p>	<p align="center"><i>Угрозы (T)</i></p> <p>1. Увеличение уровня воздействия на окружающую среду при вводе новых промышленных и сельскохозяйственных предприятий.</p>

уровень экологических знаний населения и предприятий. 3. Рациональное использование природных ресурсов. 4. Предотвращение нитратного загрязнения питьевой воды. 5. Экологически безопасное размещение производительных сил.	2. Потеря площадей земель сельскохозяйственного назначения и снижение плодородия почв. 3. Загрязнение поверхностных вод и подземных источников.
--	--

В результате выделяются цели и задачи:

**ЦЕЛИ:**

1. Рациональное использование природной окружающей среды.

**ЗАДАЧИ:**

1. Улучшение качества окружающей природной среды.

2. Предотвращение вредного воздействия отходов производства и потребления на окружающую природную среду.

3. Ликвидация вредного воздействия отходов производства и потребления на окружающую природную среду.

4. Поддержка особо охраняемых территорий.

5. Повышение степени значимости экологического образования и воспитания.

### Анализ развития трудовых ресурсов поселения

Таблица 3.11.

Сильные (S), слабые (W) стороны, возможности (O) и угрозы (T)

<i>Сильные стороны (S)</i> 1. На территории поселения проживает 480 человек трудоспособного населения.	<i>Слабые стороны (W)</i> 1. Отток кадров в город с более высоким уровнем заработной платы. 2. Уровень безработицы - 0,8%. 3. Из общей численности трудоспособного населения в экономике поселения занято лишь 476 чел. или 99,2%
<i>Возможности (O)</i> 1. Наличие резервов трудовых ресурсов. 2. Развитие существующих предприятий и создание новых предприятий для обеспечения полной занятости населения.	<i>Угрозы (T)</i> Снижение темпов роста экономики и дальнейшее усугубление ситуации с занятостью населения.

В результате выделяются цели и задачи:

**ЦЕЛЬ:**

1. Обеспечение полной занятости населения.

**ЗАДАЧА:**

1. Развитие существующих предприятий и создание новых для обеспечения полной занятости населения.

#### **4. Видение и миссия Лебяжинского сельского поселения Алексеевского муниципального района Республики Татарстан**

Итоговый SWOT – анализ

Анализ сильных и слабых сторон по отраслям позволяет сформулировать итоговый стратегический анализ социально-экономического развития поселения в целом.

Таблица 4.1.

SWOT анализ социально-экономического развития поселения в целом

Сильные (S), слабые (W) стороны, возможности (O) и угрозы (T)

<p><b>Сильные стороны (S)</b></p> <ol style="list-style-type: none"><li>1. Наличие хозяйствующих субъектов различных форм собственности и отраслевой принадлежности.</li><li>2. Благоприятные условия для ведения сельского хозяйства.</li><li>3. Наличие дорог с твердым покрытием и развитое транспортное сообщение.</li><li>4. Стабильные темпы развития малого бизнеса и рост числа занятых в сфере малого бизнеса.</li><li>5. Наличие программ предоставления субсидий и льгот гражданам на оплату жилищно-коммунальных услуг.</li></ol>	<p><b>Слабые стороны (W)</b></p> <ol style="list-style-type: none"><li>1. Бюджет поселения не является самодостаточным.</li><li>2. Недостаточная налогооблагаемая база для выполнения полномочий в соответствии с Федеральным законом №131-ФЗ «Об общих принципах организации органов местного самоуправления».</li><li>3. Имеющееся сельхозпредприятие не занимается животноводством, т.о. имеется проблема с занятостью трудоспособного населения.</li><li>4. Отсутствие крупных личных подсобных хозяйств, обрабатывающих значительные площади земель и производящие большие объемы животноводческой продукции.</li><li>5. Высокий уровень заболеваемости населения и смертности в трудоспособном возрасте.</li></ol>
<p><b>Возможности (O)</b></p> <ol style="list-style-type: none"><li>1. Улучшение демографической ситуации и стабилизация количества трудовых ресурсов.</li><li>2. Повышение инвестиционной</li></ol>	<p><b>Угрозы (T)</b></p> <ol style="list-style-type: none"><li>1. Увеличение нагрузки на компоненты окружающей природной среды.</li><li>2. Усиление социального неравенства</li></ol>

<p>привлекательности поселения.</p> <p>3. Привлечение средств как из бюджетных, так и внебюджетных фондов в первую очередь для жилищного строительства.</p> <p>4. Рост налоговых поступлений в бюджеты всех уровней в связи с ростом субъектов малого бизнеса.</p> <p>5. Повышение эффективности использования существующей материально-технической базы и ее развитие.</p>	<p>и расслоения населения.</p> <p>3. Снижение качества жизни населения может привести к ухудшению демографической ситуации.</p>
---	---

**5. Программа развития Лебяжинского сельского поселения  
Алексеевского муниципального района Республики Татарстан  
на 2017-2021 гг.**

1) Президентская программа «Строительство внутри поселенческих дорог», строительство дорог в с.Лебяжье: ул.Ленина-500м, ул.Короленко-300м, ул.Гоголя-250м, ул.Чехова-250м, ул.Молодежная-300м, ул.Центральная-600м, ул.Весенняя-500м, ул.Садовая-500м, в с.Саконы: ул.Восточная-550м, ул.Кооперативная-900м, ул.Зеленая-1100м, ул.Полевая-1100м. В связи со строительством дорог и развития инфраструктуры, произойдет увеличение строительства домов на территории поселения и увеличение налоговой базы.

2) По программе «Чистая вода» запитать от нового водозабора водопровод в с.Лебяжье ул.Ленина от ул.Полевой новый микрорайон Лебяжье расстояние 1500 м. Улучшится качество питьевой воды для населения с.Лебяжье.

3) Озеленение площади в с.Лебяжье вокруг административных зданий клуб, ФАП, детский сад.

4) Участие в программе по самообложению - привлечение денежных средств в бюджет поселения за пять лет в размере 2,5 млн.рублей.

5) Благоустройство села Лебяжье и села Саконы (снос ветхих зданий с.Лебяжье-6, с.Саконы-9, организация вывоза ТБО, благоустройство придомовых территорий, содержание внутри поселенческих дорог- обкос обочин, ямочный ремонт, содержание уличного освещения).

6) Если будет президентская программа по строительству новых административных зданий для сельских Советов -участие в данной программе.

7) Капитальный ремонт Саконского сельского клуба.

8) Усиленная работа с населением, в особенности с молодежью, привлечение их к здоровому образу жизни, самореализации в жизни, повышение мотивации к причастности их в работе поселения, повышение культурно-нравственного, патриотического воспитания (проведение клубными работниками семинаров, кружков, встреч с жителями района, ведущими активную общественную деятельность и т.д).

9)Привлечение инвесторов для развития сельского туризма: строительство небольших домов для туристов на севере-востоке села Лебяжье на берегу р.Кама. Так как с.Лебяжье расположено рядом с федеральной трассой, с помощью рекламы можно привлекать проезжающих туристов на отдых и дальнейшего проживания в с.Лебяжье. Организовать активный отдых: рыбалка, охота, пешие прогулки, конные прогулки по берегу р.Кама.

10) Подвести воду и канализацию в Лебяжинский СДК.