



РЕШЕНИЕ

КАРАР

14.09.2016

г.Агрыз

№ 11-1

Об утверждении Стратегии социально-экономического развития Агрызского муниципального района Республики Татарстан на 2016-2021 годы и плановый период до 2030 года

В соответствии с Федеральным законом от 28 июня 2014 года N 172-ФЗ "О стратегическом планировании в Российской Федерации", Законом Республики Татарстан от 16 марта 2015 года N 12-ЗРТ "О стратегическом планировании в Республике Татарстан", Законом Республики Татарстан от 17 июня 2015 года № 40-ЗРТ "Об утверждении Стратегии социально-экономического развития Республики Татарстан до 2030 года", в целях формирования условий, обеспечивающих устойчивое развитие района в долгосрочной перспективе, Совет Агрызского муниципального района РЕШИЛ:

1. Утвердить Стратегию социально-экономического развития Агрызского муниципального района Республики Татарстан на 2016-2021 годы и плановый период до 2030 года согласно Приложению.

2. Исполнительному комитету Агрызского муниципального района Республики Татарстан осуществлять разработку документов стратегического планирования, целевых программ, докладов о результатах и основных направлениях деятельности, прогнозов развития Агрызского муниципального района в соответствии со Стратегией.

3. Общую координацию и сводное планирование мероприятий, программ, реализующих направления, предусмотренные Стратегией, возложить на заместителей Руководителя Исполнительного комитета Агрызского муниципального района Республики Татарстан и отдел территориального развития Исполнительного комитета Агрызского муниципального района Республики Татарстан.

4. Разместить настоящее решение на сайте Агрызского муниципального района в составе портала муниципальных образований Республики Татарстан <http://agryz.tatarstan.ru> и на официальном портале правовой информации Республики Татарстан <http://pravo.tatarstan.ru>.

5. Контроль за исполнением настоящего решения оставляю за собой.

Председатель Совета


В.В. МАКАРОВ



Приложение
к решению Совета
Агрызского муниципального
района Республики Татарстан
от 14.09.2016 № 11-1



**Стратегия
социально-экономического развития
Агрызского муниципального района
Республики Татарстан на 2016-2021 годы и
на плановый период до 2030 года**



СОДЕРЖАНИЕ

№ п/п	Разделы стратегии	стр.
1.	Общие положения	4
2.	Цели и задачи Стратегии	5
3.	Стратегический анализ развития Агрызского муниципального района республики Татарстан	9
3.1.	Основные сведения и особенности экономико-географического положения	9
3.2.	Анализ основных показателей социально-экономического развития за 2013-2015 годы	10
3.2.1	<i>Социальная сфера («Развитие человеческого капитала»)</i>	11
	Демографическая ситуация	11
	Образование	11
	Молодёжная политика	14
	Здравоохранение	17
	Физическая культура и спорт	17
	Культура	18
	Занятость и социальная защита	18
3.2.2	<i>Местные имущественные и финансовые ресурсы района</i>	20
3.2.3	<i>Экономическое развитие</i>	23
	Промышленность	23
	Сельское хозяйство	24
	Строительный комплекс	26
	Потребительский рынок	27
	Туризм и отдых	27
	Инвестиции	33
3.2.4	<i>Развитие инфраструктуры</i>	33
	Транспортный комплекс	33
	Жилищно-коммунальное хозяйство	34
3.2.5.	Экология	34
3.2.6.	Обеспечение безопасности жизнедеятельности граждан	36
3.3	Анализ внешней среды	37
3.4	SWOT-анализ	43
4.	Сценарии развития Агрызского муниципального района Республики Татарстан до 2030 года	48
4.1	Система целевых показателей Стратегии	52
5.	Межмуниципальное взаимодействие	57
6.	Механизм реализации Стратегии	57

Паспорт Стратегии социально-экономического развития Агрызского муниципального района на 2016-2021 годы и плановый период до 2030 года

Ответственный исполнитель	Исполнительный комитет Агрызского муниципального района
Соисполнители стратегии	Органы местного самоуправления поселений Агрызского муниципального района, субъекты малого и среднего бизнеса, предприятия и организации
Цель стратегии	Повышение качества жизни населения посредством развития территории, улучшения качества услуг социальной сферы, создания комфортных условий для проживания, роста денежных доходов.
Задачи стратегии	<ol style="list-style-type: none"> 1) создание благоприятного инвестиционного климата; 2) создание новых рабочих мест; 3) создание условий для воспроизводства и развития человеческого капитала; 4) повышение уровня благоустройства; 5) повышение качества услуг, оказываемых бюджетными учреждениями района. Рост нормативной обеспеченности; 6) создание территории, комфортной для отдыха и работы; 7) повышение эффективности деятельности органов местного самоуправления; 8) создание системы эффективного межмуниципального взаимодействия 9) повышение уровня финансово-экономической самодостаточности Агрызского муниципального района
Основные результаты и сроки реализации стратегии	<p>Основными итогами реализации стратегии станут:</p> <ul style="list-style-type: none"> - эффективная система управления Агрызским муниципальным районом на основе межмуниципальной кооперации, трансграничного сотрудничества, использования существующего ресурсного потенциала; - рост к 2015 году: <ul style="list-style-type: none"> • ВВП: в 2021 году – в 1,4 раза, в 2030 году – в 2,7 раза; • Производительности труда: в 2030 году – в 2,05 раза; • Зарботной платы: в 2021 году – в 1,4 раза, в 2030 году – в 1,7 раза. • Численности населения: в 2030 году – на 0,4 тыс.чел. <p>Стратегия разработана на 2016-2021 годы и с перспективой развития Агрызского муниципального района до 2030 года</p>
Финансирование стратегии*	<p>Бюджет РФ: 228,3 млн. рублей. Бюджет РТ: 2512,26 млн. рублей. Местный бюджет: 5,84 млн. рублей. Внебюджетные источники, собственные и заемные средства: 1091,19 млн. рублей. Всего 3837,59 млн. рублей.</p>

	* объем финансирования определяется ежегодно при формировании и принятии местного бюджета (для мероприятий с софинансированием из местного бюджета). Объем финансирования за счет средств бюджета республики определяется на этапе формирования межбюджетных отношений и корректируется в процессе принятия бюджета Республики Татарстан.
--	--

1. Общие положения

Стратегия социально-экономического развития Агрызского муниципального района Республики Татарстан на 2016-2021 годы и на период до 2030 года (далее – Стратегия АМР) разработана в соответствии с основными положениями Федерального закона от 28 июня 2014 года № 172-ФЗ «О стратегическом планировании в Российской Федерации», Закона Республики Татарстан от 16 марта 2015 года № 12-ЗРТ «О стратегическом планировании в Республике Татарстан» и Закона Республики Татарстан 15 марта 2015 года № 40-ЗРТ «Об утверждении Стратегии социально-экономического развития Республики Татарстан до 2030 года (далее Стратегия – 2030), а также ежегодным Посланием Президента Республики Татарстан Государственному Совету Республики Татарстан.

Основная цель реализации Стратегии АМР – повышение качества жизни населения Агрызского муниципального района (далее – АМР) посредством развития территории, улучшения качества услуг социальной сферы, создания комфортных условий для проживания, роста денежных доходов.

Период реализации Стратегии АМР обусловлен выше названными нормативно правовыми актами.

При разработке и реализации Стратегии АМР планируется использовать метод трехлетнего планирования в диапазонах, определенных Стратегией 2030. В связи с этим основные мероприятия Стратегии АМР сконцентрированы на первые три года – 2016-2018 гг.

Ежегодно по результатам выполнения плана мероприятий и исходя из сложившейся социально-экономической ситуации развития АМР мероприятия на очередной трехлетний плановый период детализируются (2017-2019гг., 2018-2020гг., 2019-2021гг. и т.д.).

Решение вопросов социально-экономического развития АМР основывается на перечне и причинно-следственных связях проблем, препятствующих развитию.

В соответствии с утвержденным Президентом Республики Татарстан Р.Н. Миннихановым и согласованный премьер-министром Республики Татарстан И.Ш.Халиковым и председателем Президиума Совета муниципальных образований М.З.Шакировым плана совместных мероприятий исполнительных органов государственной власти Республики Татарстан (далее – ИОГВ) и органов местного самоуправления Республики Татарстан (далее – ОМС) по итогам X съезда муниципальных образований Республики Татарстан от 03.03.2016 № 01-2264 сельские поселения АМР разрабатывают в рамках Стратегии АМР собственные планы социально-экономического развития. Мониторинг их выполнения обеспечивает исполнительный комитет АМР (далее – ИК АМР).

Порядок мониторинга, использование его результатов описаны в разделе 6 «Механизм реализации Стратегии».

2. Цели и задачи Стратегии АМР

Целью реализации Стратегии АМР является повышение качества жизни населения посредством развития территории, улучшения качества услуг социальной сферы, создания комфортных условий для проживания, роста денежных доходов.

Для достижения сформулированной цели должны быть решены следующие задачи:

1. создание благоприятного инвестиционного климата;
2. создание новых рабочих мест;
3. создание условий для воспроизводства и развития человеческого капитала;
4. повышение уровня благоустройства;
5. повышение качества услуг, оказываемых бюджетными учреждениями района. Рост нормативной обеспеченности;
6. создание территории, комфортной для проживания;
7. повышение эффективности деятельности органов местного самоуправления;
8. создание системы эффективного межмуниципального взаимодействия.
9. повышение уровня финансово-экономической самодостаточности Агрызского муниципального района.

Приоритеты социально-экономического развития Агрызского муниципального района Республики Татарстан

1. Создание благоприятной среды обитания для жителей.

Направление включает в себя комплекс мероприятий, направленных на:

- Реконструкцию и модернизацию жилищного фонда, благоустройство сложившихся жилых кварталов и микрорайонов, капитальный ремонт инженерных сетей; ремонт и усовершенствование улично-дорожной сети; восстановление исторического озеленения и создание новых озелененных пространств, спортивных и детских площадок. Осуществление нового жилищного строительства и переход от «свободной» микрорайонной планировки к традиционному масштабу застройки и традиционным городским планировочным элементам - квартал, площадь, пешеходная улица, двор, бульвар, сквер.

- Градостроительную организацию производственно-деловых зон. В частности, изменение функционального использования части производственных территорий для размещения деловых, обслуживающих, торговых и развлекательных объектов. Более эффективное использование территорий существующих предприятий и объемов производственных зданий. Использование существующих площадок предприятий и недостроенных объектов для организации промышленных парков.

- Развитие социальной инфраструктуры. Уровень и качество жизни в значительной мере зависят от социальной сферы города и района, которая включает в себя учреждения здравоохранения, объекты социальной защиты, спорта, образования, культуры и искусства, торговли, прочие объекты. В большой степени

от уровня развития социальной сферы зависит привлекательность и приспособленность городской и сельской среды для развития деловых связей и туризма.

- Развитие транспортной инфраструктуры. Реконструкция существующих улично-дорожных сетей. Реконструкция существующих мостов. Реконструкция дорог местного значения. В связи с резким ростом количества автомобилей индивидуальных владельцев требуется организация большого количества мест их хранения – как постоянного, так и временного. Развитие инженерной инфраструктуры.

2. Создание агропромышленного кластера.

Кластеры в настоящее время являются наиболее распространенной в мировой практике эффективной формой организации межхозяйственных взаимоотношений. При данной форме совместной деятельности автономных организаций проявляется системный (синергетический) эффект, значительно превосходящий эффективность различных форм интеграции предприятий в рамках одной фирмы. Основными связующими звеньями, которые должны объединить интересы разнопрофильных, юридически самостоятельных предприятий и организаций в рамках кластера, являются:

- единство территории и экономических условий, обеспечивающих их благополучное существование;
- свободный обмен информацией по цепочке создания стоимости;
- создание стабильной сырьевой базы и рынков сбыта;
- проведение совместной инновационной и инвестиционной политики реструктуризации бизнеса;
- реализация продукции потребителям без посреднических структур;
- максимальное использование возможностей Холдинга «Ак Барс»;
- развитие малых форм хозяйствования на селе.

Агропромышленный кластер-это территориальное сочетание организаций, связанных производственно-сбытовой деятельностью с целью повышения конкурентоспособности продукции и активизации инвестиционной деятельности. Создание агропромышленного кластера - это процесс объединения организаций различных сфер деятельности в едином воспроизводственном цикле от производства сырья до реализации готовой продукции с включением всех стадий производства, результатом которого должно быть получение синергетического эффекта. Сельхозпроизводители вступают в него, стремясь снизить риск, связанный с производством, его зависимостью от климатических условий, стихийностью рынка сельскохозяйственной продукции, диктатом перерабатывающих организаций, необходимостью повышения конкурентоспособности производства. Перерабатывающие и обслуживающие организации также стремятся обеспечить себе стабильные доходы, благодаря наличию надежной сырьевой базы, лучшему использованию сырья, повышению качества своей продукции, ее удешевлению и завоеванию рынков сбыта.

Основными предпосылками возникновения синергетического эффекта в результате интеграции нескольких предприятий и фермерских хозяйств в агропро-

мышленный кластер являются уменьшение транзакционных издержек и наращивание конкурентных преимуществ.

Среди всех прочих экономических эффектов, кластер дает работу малому бизнесу - множеству индивидуальных предпринимателей и мелких организаций.

Таким образом, задача агропромышленного кластера состоит в том, чтобы придать производству сельскохозяйственных продуктов законченную форму организации управления с рациональным решением технических, технологических, экономических вопросов, связанных с получением сырья, заготовкой, транспортировкой, переработкой, хранением и реализацией готовой продукции.

Схема агропромышленного кластера

Производство молока	Производство молочной продукции	Реализация молочной продукции
Производство мяса	Производство мясной продукции	Реализация мясной продукции
Производство картофеля, овощей, фруктов и ягод	Производство фруктовых и овощных консервов и продукции	Реализация продукции

3. Развитие туризма

В рамках формирования и развития туристско-рекреационной сферы возможно развитие:

- культурно-познавательного;
- этнографического;
- экскурсионно-религиозного;
- спортивного и спортивно-оздоровительного;
- водного;
- рекреационного;
- туризма выходного дня.

Реализация обозначенных направлений туристско-рекреационной деятельности возможна с использованием объектов культурного наследия, культурно-познавательных, религиозных, спортивных, спортивно-оздоровительных, рекреационных объектов и объектов детского отдыха, особо охраняемых природных территорий, лесных ландшафтов, благоустроенных родников. Целесообразно с экономической точки зрения открытие санатория-профилактория, создание сети спортивно-оздоровительных, спортивных и спортивно-развлекательных объектов (ипподромный комплекс, спортивные комплексы с бассейнами, спортивно-развлекательный туристический полигон на базе спортивно-оздоровительных объектов), туристических баз различного направления, объектов кратковременного и детского отдыха и с расширением сети объектов обслуживания в районе (объекты питания, объекты гостиничного типа, информационные центры, пункты проката и др.).

4. Развитие малого бизнеса

Одним из перспективных направлений в развитии экономики является создание малых предприятий, деятельность которых ориентирована на реализацию товаров и услуг на внешних рынках. Это могут быть малые предприятия:

- по производству органических удобрений (гумуса, торфа);
- по разливу минеральной воды;
- по производству изделий народных промыслов;
- по обработке древесины;
- по производству инновационных строительных материалов;
- по производству инновационных дорожных покрытий;
- по производству органических продуктов.

Учитывая специфику региона, которая не предусматривает создание в нем крупных производственных предприятий, а также небольшую емкость внутреннего рынка, успешность малого бизнеса в регионе в значительной мере зависит от высокой конкурентоспособности его продукции, и ее востребованности на внешних рынках.

Таким образом, основными предпосылками эффективной деятельности малых предприятий, создаваемых в регионах, являются:

- высокое качество продукции;
- оптимальное соотношение цена/качество. Рассчитывать на реализацию продукции высокого качества по низким ценам нельзя: малые предприятия, при их потенциальных объемах производства, не смогут устанавливать демпинговые цены.
- эксклюзивное предложение;
- известность и раскрученность бренда;
- сегмент рынка с низкой конкуренцией;
- гарантированный сбыт, обусловленный заключенными договорами о сотрудничестве;
- инновационность продукта.

5. Расширение сотрудничества с ОАО «РЖД»

Несмотря на очевидные проблемы и трудности сотрудничества с железнодорожным монополистом, от эффективного диалога руководства региона с ОАО «РЖД» (предприятиями, входящими в его состав) в значительной мере зависит благополучие района. Предметами диалога в обозримом будущем являются вопросы переработки мусора, оказания поддержки в благоустройстве города, а также возможность создания на территории района предприятий, продукция которых была бы востребована Российскими железными дорогами.

В целях подготовки к 100-летию станции Агрыз в рамках взаимодействия руководства района и руководства Ижевского региона Горьковской железной дороги - филиала ОАО «РЖД» планируется проведение следующих работ:

- строительство пешеходного перехода через железнодорожные пути со стороны ул. Ометова у строящегося спортивно-оздоровительного комплекса;
- расширение музея железнодорожного транспорта;

- реконструкция существующих пешеходных мостов;
- реконструкция прилегающей территории к предприятиям железнодорожного транспорта;
- создание горочного автоматизированного центра (ГАЦ);
- ремонт технологических дорог до предприятий железнодорожного транспорта;
- Строительство второй линии железнодорожного полотна «Нижнекамск - Агрыз»

Учитывая, что треть работающего населения района трудится на предприятиях железнодорожного транспорта, по которым более 70% работающих занято на производстве с вредными условиями труда. В планах взаимодействия с руководством Горьковской железной дороги по обеспечению улучшения условий труда и повышения количества санаторно-курортного лечения.

3. Стратегический анализ развития Агрызского муниципального района республики Татарстан

3.1. Основные сведения и особенности экономико-географического положения.



Рисунок 1. Карта Республики Татарстан в разрезе районов

Агрызский муниципальный район расположен в северо-восточной части Республики Татарстан. С южной стороны простирается Нижнекамское водохранилище (район граничит с Мензелинским, Менделеевским и Тукаевским районами Республики Татарстан). Также район граничит с шестью районами Удмуртской Республики (Алнашским, Можгинским, Малопургинским, Киясовским, Сарапульским и Каракулинским).

Это - один из самых северных районов Татарстана, находящийся в 304 км от столицы республики г. Казани и всего в 30 км от столицы Удмуртии г. Ижевска. Характерной особенностью района является то, что он сильно вытянут с севера на юг (протяженность более 100 км), в то время как ширина с запада на восток местами составляет не более 3 км.

Таблица 1. Характеристика территории района

№ п/п	Наименование показателя	По состоянию на 01.01.2016 г.	
		абсолютные значения (кв. км)	относительные значения (%)
1	Площадь, всего	1796,92	100
2	Площадь, покрытая лесом	402,07	22,4
3	Площадь земель сельскохозяйственного назначения	1079,22	60,1
4	Общая площадь городских земель	12,25	0,7

Площадь Агрызского района составляет 1796,62 кв.км, 82,5% из которых занимают земли сельскохозяйственного назначения и леса.

Территория Агрызского района представляет собой сравнительно возвышенную равнину с высотами более 200 метров, по которой протекает 28 малых рек. На юге района на участке около 40 км проходит судоходная река Кама и ее правый приток – река Иж, протяженностью 126 км.

Река Иж, протекающая через весь район, и ее многочисленные притоки славятся своими известными целебными источниками, продукция которых имеет общероссийскую известность. Один из таких уникальных источников с повышенным содержанием в воде ионов серебра, потенциал которого еще предстоит реализовать, обнаружен в Бимском поселении Агрызского района. Кроме того, Табарлинское месторождение лечебной грязи создает дополнительную возможность развития в районе грязелечебниц. Эта грязь, в свое время, была востребована такими известными санаториями, как «Ижминводы», «Варзи-Ятчи» и «Металлург».

Что касается запасов полезных ископаемых, проведенные на территории Агрызского муниципального района геологоразведочные изыскания, указали на наличие в Исенбаевской зоне крупных месторождений нефти.

Кроме того, Агрызский муниципальный район богат местными строительными ресурсами: известняками, мергелями, глиной и песком. Известняк и мергель когда-то применяли для мощения дорог и для регулирования кислотности почв. И, конечно же, песчано-гравийные смеси (ПГС) высокого качества, по запасам которых река Кама занимает первое место в России.

Есть в районе также значительные залежи торфа, которые можно использовать как для изготовления биотоплива, так и для производства торфяных горшочков, грунтов для пересадки растений и торфотуфов.

Таким образом, Агрызский муниципальный район имеет достаточную ресурсную обеспеченность (нерудные полезные ископаемые, нефть, лесные, водные, земельные ресурсы). Среди всех категорий земель преобладают земли сельскохозяйственного назначения, земли лесного и водного фондов.

На территории района действует государственный охотничий заказник, организованный в 1984 году с целью увеличения численности бобра, глухаря, а также для охраны охотничье-промыслового вида - косуль. Имеется государственный природный заказник регионального значения комплексного профиля «Кичке-Тан» и четыре памятника природы – Сложный бор, река Иж, пойма реки Кырыкмас и Красноборский геологический разрез.

Административное устройство Агрызского муниципального района на 1 января 2016 года представлено городским поселением и 21 сельским поселением, включающими в себя 72 населенных пункта: 1 город районного значения, 36 сел, 28 деревень, 7 поселков.

3.2. Анализ основных показателей социально-экономического развития за 2013-2015 годы.

3.2.1. Социальная сфера («Развитие человеческого капитала»)

Демографическая ситуация

Население Агрызского района на начало 2016 года составляет 36,0 тыс. человек, в том числе 19,8 тыс. человек проживает в городе Агрыз. Численность трудоспособного возраста составляет 58,1% от общего количества населения, аналогичный показатель по РТ составляет 61,5%

По национальному составу население района представлено следующим образом: татары - 58,1 %, русские – 25,2%, марийцы - 8,0 %, удмурты - 6,4 %, другие национальности и народности – 2,3 %.

В структуре трудоспособного населения рабочие и служащие занимают 30,2%, безработные – 1,1%, студенты – 5,5% и прочие – 15,1%.

Несмотря на наблюдающуюся в последние годы тенденцию роста рождаемости и сокращения смертности, современная демографическая ситуация в районе характеризуется процессом естественной убыли населения.

Образование

В Агрызском муниципальном районе функционирует 28 дошкольных образовательных организации на 2059 мест. Охват дошкольным образованием составляет 74%. Численность детей, зарегистрированных в электронной очереди на поступление в детский сад – 669 детей, из них до 1 года – 329, с 1 года до 2 лет – 268 детей, с 2 до 3 лет – 14 детей. Все дети старше 3 лет обеспечены местами в дошкольные образовательные организации.

В систему образования Агрызского муниципального района входит 26 образовательных организаций: 17 средних, 1 гимназия, 1 лицей, 5 школ-садов, 2 - начальные школы.

Образовательные организации с 2013 года перешли на нормативно - подушевое финансирование, важным критерием которого является показатель наполняемости классов (в городской местности - 25 учащихся, в сельской местности - 14 учащихся), и норматив соотношения количества учащихся на одного учителя (в городской местности - 17 учащихся, в сельской местности – 11 учащихся). Фактически в настоящее время средняя наполняемость учащимися одного класса в Агрызском муниципальном районе – 13,4 (город – 25,4; село – 8,3), на одного учителя в городе приходится 15,0 учащихся, в сельской местности – 6,0.

В Агрызском муниципальном районе функционируют 2 организации-дополнительного образования детей, где занимаются 2224 ребенка. В Центре внешкольной работы и Детском оздоровительном образовательном центре функционируют 68 творческих объединений и 71 спортивная секция. В текущем учебном году наблюдается увеличение объединений до 76 по 9 направлениям и расширилась сетевая взаимосвязь среди образовательных учреждений.

На территории Агрызского муниципального района осуществляет деятельность профессиональное образовательное учреждение филиал №2 ГАПОУ «Нижнекамский агропромышленный колледж» с общей численностью контингента 318 человек, где проводится обучение по следующим профессиям:

- машинист локомотива;
- слесарь по обслуживанию и ремонту подвижного состава;
- повар, кондитер.

Для успешной работы колледжа необходимо привести материально-техническую базу в соответствии с ФГОС, развивать кадровый потенциал с привлечением молодых специалистов, внедрять новые образовательные программы с учетом потребности рынка труда района, новые программы профессионального обучения по профессиональной подготовки рабочих, переподготовки и повышению квалификации.

Придавая огромное значение социальному партнёрству, Агропромышленный колледж успешно сотрудничает с предприятиями и учреждениями нашего района. Наиболее крупными партнёрами и заказчиками кадров являются предприятия ООО «Агрофирма Агрыз», ООО «Навруз» «Холдинговой Компании «Ак Барс» и предприятия железнодорожного транспорта Эксплуатационное локомотивное депо Агрыз Горьковской дирекции тяги и Эксплуатационное вагонное депо Горьковской дирекции Инфраструктуры.

Учащиеся Агропромышленного колледжа проходят производственную практику в вышеперечисленных предприятиях и имеют преимущество при трудоустройстве на этих предприятиях.

Стратегия развития образования в районе основана на следующих ключевых принципах и требованиях к системе образования:

1) качество дошкольного и школьного образования должно отвечать идее высоких стандартов качества и привлекательности жизни в Агрызском районе;

2) школьное образование, закладывающее основу человеческого капитала, должно обеспечивать формирование инновационного типа мышления и воспитание патриотизма;

3) качество и масштаб образования должны обеспечивать конкурентоспособность экономики района;

4) район должен стать местом привлечения талантов из других районов;

5) система образования должна обеспечивать развитие поликультурной идентичности Агрызского района.

Целевое видение и задачи (дошкольное образование):

- семьи обеспечены эффективной помощью во всестороннем развитии детей и их подготовке к обучению в школе;

- провести всестороннее исследование состояния дошкольного образования в районе, а также уровня развития детей дошкольного возраста;

- модернизировать инфраструктуру с учетом возможностей гибкого использования, внедрить современные мультимедийные технологии;

- увеличить долю негосударственного сектора в сфере дошкольного образования;

- создать систему сопровождения раннего развития детей в семьях и яслях;

- сформировать систему индивидуального сопровождения развития детей для ранней идентификации трудностей и помощи в их разрешении.

- уделять внимание усвоению норм и ценностей принятых в обществе, на развитие общения и взаимодействие ребенка с взрослыми и сверстниками на основе требований федерального образовательного стандарта дошкольного образования (ФГОС ДО).

Направления действий:

1) организация комплекса исследований в области дошкольного детства;
2) стимулирование негосударственного сектора дошкольного образования, развитие государственно-частного и социального партнерства;

3) укрепление связи организаций дошкольного образования со школами, в том числе в форме комплексов: включение детских садов в состав комплексов со школами, создание инфраструктуры дошкольного образования многоцелевого назначения;

4) поддержка культуры двуязычия и поликультурного образования на дошкольной ступени: разработка образовательных программ, направленных на сохранение национальной культуры и подготовку детей к современному школьному образованию, подготовка и переподготовка педагогов;

5) координация "детских сервисов" в дошкольном образовании: формирование механизмов координации социальных, культурных, медицинских и образовательных услуг в интересах детей на муниципальном уровне;

б) реализация проекта "Раннее развитие", который включает:

- создание системы оценки индивидуального развития дошкольников;
- создание клубов раннего развития на базе дошкольных организаций, гибкие формы поддержки семей и дошкольного образования, особая поддержка детей в трудной ситуации, включая детей с ограниченными возможностями здоровья;
- создание доступной системы сопровождения детей с трудностями в развитии.

Ключевые вызовы:

- макроэкономическая нестабильность, риск секвестирования бюджета и сокращения расходов;

- рост численности учащихся, требующий ввода новых мест и увеличения штата;

- отставание образовательных технологий и практик преподавания от потребностей и возможностей обучающихся;

- необходимость введения новых федеральных государственных образовательных систем общего образования в условиях доминирования традиционных педагогических подходов;

- риски усиления образовательного неравенства;

- необходимость обеспечить инклюзивное образование для детей с ограниченными возможностями здоровья;

- расширение возможностей дополнительного неформального образования, которое слабо используется школьной системой: интеграция дополнительного образования в учебный процесс.

Целевое видение и задачи (среднее образование):

- общее образование обеспечивает социализацию и высокие образовательные достижения каждого школьника с учетом индивидуальных особенностей, развитие навыков в сфере информационных технологий;

- создать среду, интегрирующую современные архитектурные, управленческие,

технологические и педагогические решения;

- разработать механизмы, обеспечивающие равенство доступа к образовательным ресурсам;
- обеспечить инклюзивное образование для детей с ограниченными возможностями здоровья;
- расширить возможности семей, местного сообщества, бизнеса для участия в образовательном процессе, оценке качества образования и управлении школами;
- обеспечить высокий уровень индивидуализации образования и академической мобильности обучающихся за счет развития современных форм обучения, включая профильное обучение, за счет интеграции общего образования;
- придать приоритетное развитие образованию в сфере информационных технологий и математики для достижения лидерства в Республике;
- выявлять и поддерживать талантливых детей и молодежь;
- обеспечить приток лучших молодых педагогических кадров и их профессиональное развитие;
- обеспечить реализацию государственной национальной политики.

Направления действий:

- 1) районная программа достижения лидерства в образовании в сфере математики и информационных технологий;
- 2) стимулирование расширения участия родителей в образовательном процессе и развитии образования;
- 3) программа выявления, развития и сопровождения талантливых детей и молодежи;
- 4) поддержка культуры двуязычия и поликультурного образования на уровне начального общего, основного общего и среднего общего образования.

Ключевыми ресурсами развития системы в условиях ограниченности бюджетных ресурсов должны стать: инновации; вовлеченность в образовательный процесс школьников; участие в образовательном процессе родителей; эффективное управление, основанное на обратной связи.

Духовно-нравственное воспитание является одним из основных компонентов образовательного процесса в школе, что помогает вырастить честных, добрых, трудолюбивых людей, поможет найти им своё место в жизни, использовать полученные знания и умения на благо Родины.

Результат: система образования обеспечивает формирование человеческого капитала, соответствующего потребностям общества и экономики республики.

Мероприятия по привлекательности среднего профессионального образования среди молодежи отражены в таблице 17 «Комплекс мероприятий по Плану реализации Стратегии».

Молодежная политика

В Агрызском муниципальном районе количество молодежи в возрасте от 14 до 30 лет составляет 8050 человек. Численность населения в возрасте от 31 до 35 составляет 2503.

На современном этапе в районе сформирована система работы с молодежью. Для молодых людей работают – МБУ «Подростковый клуб «Ровесник», МБУ «Молодежный центр «Авангард», МБУ «Центр формирований по охране общественного порядка «Форпост», загородный лагерь «Алмалы». Кроме того, активно работают

детские и молодежные общественные объединения – районное отделение ТРО ВОО «МГЕР РТ», районное отделение «АМО РТ», КВН-движение, Добровольцы Агрыза, волонтерский отряд «Синяя птица», страйкбольный клуб «Идель», молодежное крыло национальной автономии марийцев, с 2015 года – молодежный парламент при Совете Агрызского муниципального района создан муниципальный Совет детских организаций, функционирует молодежный кадровый резерв.

Общее количество сотрудников в учреждениях, подведомственных отделу по работе с молодежью (без учета вспомогательного и обслуживающего персонала) - 20 человек, из них: руководителей – 4 чел., специалистов – 16 чел. Все специалисты имеют высшее образование.

В новых условиях задачи молодежной политики носят масштабный и разнообразный характер. Они требуют как адекватного ресурсного обеспечения, так и повсеместного повышения квалификации работников, занятых работой с молодежью. К сожалению, в течение последних 5 лет повышение квалификации прошли 30% специалистов учреждений ГМП. В связи с чем, в ближайшее время в число приоритетных задач отрасли, войдет разработка мер для повышения мотивации, подготовки и переподготовки 100% сотрудников учреждений молодежной политики.

В Агрызском муниципальном районе принято и действует 10 муниципальных программ (подпрограмм) по основным направлениям государственной молодежной политики. В настоящее время с учетом новых социально-экономических условий, приоритетности проблем молодежи ведется разработка новых редакций муниципальных программ и подпрограмм. Кроме того, разрабатываются муниципальные программы по поддержке работающей молодежи, работе с одаренной и творческой молодежью, поддержке добровольческого движения, поддержке молодежи, нуждающейся в особой заботе государства.

Исходя из особенностей государственной молодежной политики как межотраслевой сферы, укрепилась межведомственная координация по всему спектру молодежных проблем: образованию, трудоустройству, организации досуга, профилактике социально-негативных явлений и другим вопросам. На местном уровне органы по делам молодежи тесно взаимодействуют в решении проблем молодежи с органами здравоохранения, образования, культуры, труда и занятости, социальной защиты, внутренних дел и другими.

Новая модель молодежной политики должна строиться на увязке долгосрочных и среднесрочных целей, задач и приоритетов. При этом необходимо обеспечить гибкость, когда при удержании конечной цели могут меняться тактические цели и задачи, т. е. стратегическое планирование и реализация молодежной политики должны носить скользящий характер.

В Агрызском муниципальном районе функционируют официальный сайт отдела по делам молодежи, имеется сообщество в социальных сетях. Работа отдела по молодежной политике активно освещается в печатных и интернет - СМИ, что позволило району войти в десятку лучших и занять 6 место в общем рейтинге муниципальных образований по эффективности информационного обеспечения ГМП.

По приведенным в отчете муниципального образования данным, за 2015 год 14 молодых семей улучшили свои жилищные условия, что составляет 35% от числа стоящих на учете.

Учреждения молодежной политики проводят работу, направленную на укрепление института семьи и пропаганду семейных ценностей, при Молодежном центре «Авангард» функционируют Клуб молодой семьи и консультационный центр для молодых семей. Ежегодно около 30% семей, состоящих на учете, улучшают свои жилищные условия, за счет средств, предусмотренных государственными программами.

В районе проводится комплекс мероприятий по формированию здорового образа жизни, мероприятия, направленные на популяризацию и содействие внедрению комплекса ГТО, фестиваль здорового образа жизни и спорта, функционируют центр сдачи норм ГТО и тренировочно-реабилитационная площадка для людей с ограниченными возможностями.

В сфере патриотического воспитания и допризывной подготовки молодежи работает 20 объединений, в числе которых военно-патриотические клубы, поисковые отряды, историко-краеведческие кружки, волонтерские центры.

Сформирована система работы по месту жительства. В 2015 году подростковыми клубами района проведено 184 мероприятия для детей и молодежи в возрасте от 7 до 18 лет, в которых приняли участие 8810 человек.

В районе насчитывается 7 отрядов формирований молодежного правоохранительного движения «ФОРПОСТ», в рядах которого в 2015 году -220 человек. Отрядами «ФОРПОСТ» было организовано 52 мероприятия, в которых приняли участие 3270 человек в возрасте от 14 до 30 лет.

В Агрызском муниципальном районе создано и работает Аграрное молодежное объединение, объединяющее в своих рядах 100 человек. В рамках работы по поддержке сельской молодежи отделом по молодежной политике ежегодно проводится около 20 мероприятий, в которых приняло участие свыше 1000 человек.

В районе созданы необходимые условия для поддержки одаренной молодежи: открыты Школа искусств, Ледовый дворец; работают Центр внешкольной работы, Детский образовательный оздоровительный центр, Детско-юношеская спортивная школа, Подростковый клуб. Ведется база данных одаренной и творческой молодежи. Для них отделом по молодежной политике проведено 18 мероприятий, в которых приняли участие 1220 человек в возрасте от 14 до 30 лет, 14 конкурсов с охватом 175 человек. В региональных этапах Всероссийских творческих мероприятий приняли участие 12 человек, в республиканских конкурсах по выявлению и поддержке талантливой молодежи - 148 человек. Это позволило Агрызскому муниципальному району войти в десятку лучших по данному направлению работы, заняв 9 строчку рейтинга.

Консолидированный бюджет района на ГМП в 2013 году составлял 9731,0 тыс. рублей, в 2014 году – 10646,00 тыс. рублей, в 2015 году – 11775,00 тыс. рублей, прирост составил 121 %.

Проблемы:

- Недостаточная привлекательность территории для креативной молодежи.
- Недоиспользование потенциала молодежи, остающейся в районе.
- Недостаточное развитие молодежного предпринимательства.
- Сложности в трудоустройство молодежи.
- Проблемы молодых семей.

Целевое видение и задачи:

1. Формирование системы ценностей с учетом многонациональной основы нашего государства, предусматривающей создание условий для воспитания и развития молодежи, знающей и ответственно реализующей свои конституционные права и обязанности, обладающие гуманистическим мировоззрением, устойчивой системой нравственных и гражданских ценностей, проявляющей знание своего культурного, исторического, национального наследия и уважение к его многообразию, а также развитие в молодежной среде культуры созидательных межэтнических отношений.

2. Развитие просветительской работы с молодежью, инновационных образовательных и воспитательных технологий, а также создание условий для самообразования молодежи.

3. Формирование ценностей здорового образа жизни, создание условий для физического развития молодежи, формирование экологической культуры, а также повышение уровня культуры безопасности жизнедеятельности молодежи.

4. Создание благоприятных условий для молодых семей, направленных на повышение рождаемости, формирование ценностей семейной культуры и образа успешной молодой семьи, всестороннюю поддержку молодых семей.

5. Формирование информационного поля, благоприятного для развития молодежи, интенсификация механизмов обратной связи между государственными структурами, общественными объединениями и молодежью, а также повышение эффективности использования информационной инфраструктуры в интересах патриотического и гражданского воспитания молодежи.

6. Обеспечение эффективной социализации молодежи, воспитание высокой активной гражданской позиции у молодежи Агрызского муниципального района.

Здравоохранение

Медицинская помощь в Агрызском муниципальном районе оказывается ГАУЗ «Агрызская центральная районная больница». Коечный фонд с круглосуточным пребыванием данного лечебного учреждения составляет 155 мест, в том числе в г. Агрызской центральной районной больнице – 138 и в Красноборской участковой больнице - 17. Коек дневного стационара - 91, в том числе в Агрызской центральной районной больнице - 55, в Красноборской участковой больнице – 21, и во врачебных амбулаториях н.п. Терси, Исенбаево, Кичкетан - по 5 коек. В селах больных принимают в 41 фельдшерско-акушерском пункте.

Средняя заработная плата по учреждениям здравоохранения на 01.01.2016 г. составила 19 744 рубля.

Физическая культура и спорт.

В настоящее время на территории Агрызского муниципального района функционируют 111 спортивных объектов, в том числе 1 стадион, 71 различных плоскостных сооружений, 26 спортивных залов, 9 встроенных и приспособленных помещений, две лыжные базы. Обеспеченность района спортивными залами по социальным нормативам РФ составляет - 62,6 %, плоскостными сооружениями - 73,86 %. Единовременная пропускная способность - 39%.

С открытием ледового дворца «Спутник» и открытого стадиона – площадки «Локомотив» такие виды спорта как хоккей, фигурное катание и футбол получили новый толчок к развитию. Ледовый дворец можно назвать одним из самых удачных

проектов последних лет, продемонстрировавшим не только свою социальную эффективность, но и экономическую рентабельность.

Культура.

В Агрызском муниципальном районе сложилась развитая сеть учреждений культуры, включающая Дворец культуры, 40 клубных учреждений, 25 библиотек, музей (4 филиала), Детскую школу искусств, Киноучреждение, редакцию местного радиовещания «Радио АГРЫЗ».

Культурно-досуговой деятельностью охвачено 13 % населения, в 345 творческих коллективах занимается более 4,644 тысяч человек. Народные коллективы сохранили старые фольклорные традиции и ищут новые формы творческого самовыражения и роста.

В сфере библиотечного дела проводилась стабильная политика, направленная на развитие и модернизацию библиотечной деятельности. Библиотеки обеспечивают все категории населения разносторонней информацией, используя обновленный книжный фонд, электронные базы данных и ресурсы Интернет. Книжный фонд библиотек района составляет 285650 экземпляра. Численность зарегистрированных читателей - более 15 тыс. человек. Книгообеспеченность на одного читателя составила 18 экземпляров.

В школе искусств обучается 300 учащихся по специальностям «Музыкальные инструменты»; «Хореография»; «Изобразительное искусство». В перспективе планируется увеличение контингента учащихся и видов программ обучения.

В 2011 году была создана некоммерческая общественная организация «Наследие Буби», проведены юбилейные мероприятия в честь 230-летия Иж-Бобьинского медресе. Данный объект, после соответствующей реконструкции и актуализации в средствах массовой информации, может стать отправной точкой в развитии туризма в Агрызском муниципальном районе.

При открытии в 2014 году «Молодежного центра», киноучреждение Агрызского муниципального района переехало в новое здание с залом на 100 мест, обслуживает около 10,8 тыс. человек в год.

На правах структурного подразделения территориального отдела культуры, в Агрызском муниципальном районе функционирует редакция местного радиовещания. В течение всего срока существования «Радио АГРЫЗ», рейтинг его радиопередач составляет не менее 90%.

Занятость и социальная защита.

Общее количество человек, занятых в экономике района, на протяжении ряда лет остается стабильным и в настоящее время составляет 16200 чел. При этом, наблюдается тенденция к снижению численности работающих на крупных и средних предприятиях района. Среднемесячная заработная плата работников на крупных и средних предприятиях района за 3 года возросла с 22736 рублей до 30899 рублей (на 35,9%).

Таблица 2. Статистические показатели по труду и занятости населения

№ п/п	Показатель	Ед. изм.	Значение показателя		
			2013	2014	2015
1.	Среднесписочная численность работников на крупных и средних предприятиях района	чел.	8801	8909	8729
2.	Среднемесячная заработная плата работников	руб.	22736	24516	25717

	на крупных и средних предприятиях района				
3.	Численность зарегистрированных безработных в районе	чел.	211	166	160
4.	Уровень безработицы в районе	%	1,22	0,97	0,94
5.	Доля экономически активного населения района	%	47,6	47,4	47,5

Численность зарегистрированных безработных на конец 2015 года составляет 160 чел., что соответствует 0,94% от численности экономически активного населения.

В связи с тем, что Агрызский муниципальный район характеризуется относительно высоким удельным весом сельского населения (46%), особую тревогу вызывает рост безработицы именно в сельской местности.

Социальные услуги населению в Агрызском муниципальном районе оказывают: Комплексный центр социального обслуживания населения (отделение надомного обслуживания, социально-реабилитационное отделение, отделение социальной помощи семье и детям), Социальный приют для детей и подростков «Ласка».

В Агрызском муниципальном районе социальные услуги предоставляются в соответствии с Федеральным законом от 28 декабря 2013 года №442-ФЗ «Об основах социального обслуживания граждан в Российской Федерации» и согласно административного регламента по предоставлению услуг в сфере социального обслуживания. Ведется обеспечения соблюдения порядка обращений граждан. Рассмотрение обращений граждан в установленные сроки. Осуществляется независимая оценка качества предоставления социальных услуг.

В районе создан и функционирует муниципальный социально- реабилитационный консилиум. Он осуществляет контроль за оказанием комплексной социальной помощи семьям с несовершеннолетними, оказавшимися в социально опасном положении. На базе отделения социальной помощи семье и детям функционируют клубы по интересам для детей из семей социального риска: «Солнечные лучики», «Мы вместе». Мероприятия в клубах организуются совместно со специалистами других ведомств: культуры, образования, отдела молодежи, здравоохранения, отдела внутренних дел. Программы работы клубов формируются с учетом категории детей и их возраста.

В рамках межведомственного взаимодействия с субъектами системы профилактики по организации муниципальной социальной реабилитационной работы с несовершеннолетними, находящимися в СОП и их семьями заключены договора о совместной работе с утверждением плана мероприятий на год. Организуются межведомственные рейды с участием представителей КДН и ЗП, ПДН РОВД, ЦРБ.

Приоритетной задачей в сфере регулирования рынка труда и поддержки занятости населения является стимулирование в предоставлении работодателями рабочих мест, в т.ч. и определенным группам населения (молодежи, инвалидам, многодетным родителям).

В районе действует долгосрочная муниципальная программа “Доступная среда для инвалидов и других маломобильных групп граждан, проживающих в Агрызском муниципальном районе” на 2016-2020 годы. Для реализации этой программы распоряжением № 58-р от 14 октября 2015 года была создана рабочая группа. Постановлением № 607 от 15 октября 2015 года утвержден план мероприятий

(“дорожной карты) по повышению значений показателей доступности для инвалидов объектов и услуг в установленных сферах деятельности на территории Агрызского муниципального района на 2016-2020 годы.

В районе ведется работа по составлению паспортов доступности на новые объекты как в городе так и в селе. На сегодняшний день составлены паспорта на 43 объекта, занесены на карту доступности 30 объектов.

Совместно с прокуратурой Агрызского муниципального района проводятся проверки объектов на предмет доступности, применяются соответствующие меры для устранения замечаний. По плану строительства, капитальному ремонту жилых домов, объектов социальной сферы предусмотрена статья расходов по обеспечению доступности объекта. Вся информация, по проводимым мероприятиям, размещена на сайте Агрызского муниципального района.

В рамках проекта “Активное долголетие” проводится обучение пожилых людей предпенсионного и пенсионного возраста навыкам владения компьютерной грамотности. За 2014 год в Агрызском муниципальном районе было обучено 172 человека, в 2015 году по городу Агрыз- 30 человек.

В районе стабильно функционирует пенсионная система. Количество пенсионеров составляет 10270, что соответствует 28% от общего количества жителей Агрызского муниципального района. Средний размер пенсии на 01.01.2016 г. составил 10,6 тыс. руб., выплачено пенсий на сумму более 1 млрд. 201 млн. рублей.

В рамках программы государственной поддержки многодетных семей на 2011-2016 годы родители, воспитывающие более трех несовершеннолетних детей, получили бесплатные участки земли, которые используют для индивидуального жилищного строительства. Всего по программе предоставлено более 370 земельных участков.

Задача органов местного самоуправления – обеспечение инженерной инфраструктурой и дорогами нового жилого массива, что отражено в таблице 18 «Комплекс мероприятий по Плану реализации Стратегии».

3.2.2 Местные имущественные и финансовые ресурсы района

Исполнение муниципального бюджета по доходам за 2015 год составило 790,8 млн. руб., что на 6,7% больше, чем в 2014 г., и на 17,2 % больше аналогичного показателя за 2013 г.

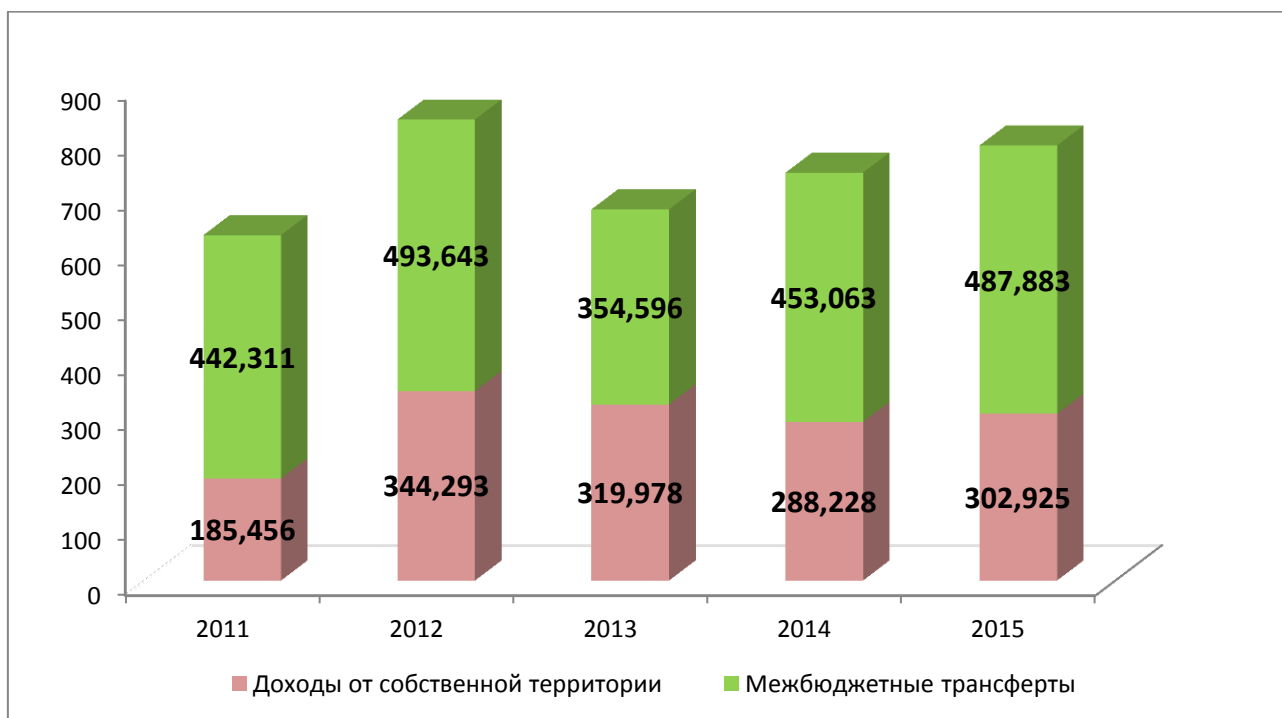


Рисунок 2. Структура доходов бюджета Агрызского муниципального района в 2011- 2015 гг., млн. руб.

Доля поступлений от собственной территории в общем объеме доходов бюджета в 2015 г. составила 39% (в 2013 г. - 47%, в 2014 г. - 39%).

Снижение поступлений от собственной территории в 2015 г., по сравнению с 2013 годом, составило 8%.

В структуре налоговых доходов позитивную динамику, по сравнению с 2013 годом, продемонстрировали сборы по земельному налогу (+16%) и налогам, уплачиваемым в связи с применением специальных режимов налогообложения: единому сельскохозяйственному налогу (+63%) и патент (+50%), ЕНВД (+8 %).

Львиную долю доходов местного бюджета составляет, безусловно, налог на доходы физических лиц (НДФЛ). В 2015 г. он занимает 79% всех налоговых доходов района и почти треть (27,1%) от всех поступлений в районный бюджет. Самыми крупными налоговыми агентами, перечисляющими НДФЛ в бюджет Агрызского муниципального района, остаются структуры, входящие в состав ОАО "РЖД". В 2015 г. их доля в суммарных сборах района по НДФЛ составляет 51,3%, это -36,3% всех поступлений в бюджет района от собственной территории.

Следует отметить, что, доля налоговых отчислений с заработной платы железнодорожников в общем объеме НДФЛ выросла с 49,7% до 51,3%.

Структура доходов местного бюджета демонстрирует эффективность работы в данном направлении (таблица 3).

Таблица 3. Структура доходов местного бюджета (тыс. руб.)

Наименование	Консолидированный бюджет						
	2013 год	% исполнения	2014 год	% исполнения	2015 год	% исполнения	Темп роста 2015 к 2013,%
Налог на доходы физических лиц	263680	100	212327	100	214095	100	81
Единый налог на вмененный доход для отдельных видов деятельности	12464	100	13011	101	13410	100	108
Плата за патент	36	100	16	100	54	100	150
Упрощенная система налогообложения	3693	99	3886	100	3388	100	92
Единый сельскохозяйственный налог	293	97	562	100	479	100	163
Земельный налог	11755	101	13678	100	13631	100	116
Налог на имущество физических лиц	4928	102	5010	97	5145	100	104
Поступления от акцизов			15062	84	15848	112	
Госпошлина	2321	100	2617	101	3946	100	170
Задолженность и перерасчеты по отмененным налогам, в т.ч.:	73		-1		13		18
Налог, взимаемый в виде стоимости патента	61		-7		12		20
Земельный налог (по обязательствам, до 1.01.2006 года)	3		3				0
Прочие налоговые доходы	9		3		1		
Итого налоговых доходов	299245	100	266168	99	270009	101	90
Арендные платежи	13164	103	12081	115	12832	100	97
Плата за негативное воздействие на окружающую среду	2085	100	1891	105	2534	100	122
Штрафные санкции и прочие денежные взыскания	1945	101	2399	120	2055	100	106
Доходы от оказания платных услуг	3278	100	2054	109	180	100	5
Доходы, поступившие в порядке возмещения			677	150	12004	100	
Средства самообложения граждан			1603	100	2922	100	
Доходы от перечисления части чистой прибыли			344	111	65	65	
Прочие неналог., возврат	261	88	1011	140	324	100	124
Итого неналоговых доходов	20733	102	22060	115	32916	100	159
Итого поступлений от собственной территории	319978	100	288228	100	302925	100,5	95
Межбюджетные трансферты	354596	100	453063	100	487883	100	138
Всего доходов	674574	100	741291	100	790808	100	117
Доля поступлений от собственной территории в суммарных	47	x	39	x	39	x	83

доходах, %							
------------	--	--	--	--	--	--	--

Общий объем расходов в 2015 г. составил 778,9 млн. руб. (+3,4% к 2014 г., +17,9% к 2013 г.), в том числе на образование (общее и дошкольное) 482,0 млн. руб., на социальную политику 14,6 млн. руб., на культуру 49,1 млн. руб., на жилищно-коммунальное хозяйство 98,8 млн. руб.

Таблица 4. Структура расходов местного бюджета за 2013-2015 гг.

Наименование	Консолидированный бюджет						
	2013 год	% исполнения	2014 год	% исполнения	2015 год	% исполнения	Темп роста 2015 к 2013, %
Общегосударственные вопросы	87031	99,2	92376	99,8	102063	99,6	117
Жилищно-коммунальное хозяйство	47510	71,3	59141	91,0	98787	95,2	208
Охрана окружающей среды	884	99,4	713	100	1587	100	180
Образование	463012	99,7	491817	100	482039	97,2	104
Культура, кинематография и средства массовой информации	43631	99,5	47749	99,5	50290	99,8	116
Здравоохранение, физическая культура и спорт	822	100	723	100	629	96,9	77
Социальная политика	14335	99,9	36338	99,9	14596	92,7	102
Прочие расходы	3582	97,1	24536	99,8	28850	95,1	805
Межбюджетные трансферты	354596	100	453063	100	487883	100	137
Итого:	1015403		1206477		1266724		118

От использования муниципального имущества в 2015 году в районный бюджет поступило 12832 тыс. рублей, что на 6,2 % больше аналогичного показателя в предыдущем году.

Наряду с этим имеется задолженность в бюджет по налогам (на 1.01.2016 задолженность по налогам 5,4 млн. рублей) и обязательным платежам. В рамках плана работы комиссии по росту собственных доходов на предстоящий период необходимо активизировать работу по сокращению недоимки, в том числе по каждому налогу, неналоговым доходам и обязательным платежам.

3.2.3 Экономическое развитие

Промышленными предприятиями района с учётом деятельности малых и средних предприятий отгружено продукции на сумму 1,5 млрд. рублей, 132 % к уровню 2014 года. Положительную динамику обеспечили предприятия по производству пищевых продуктов.

Таблица 5. Основные показатели социально-экономического развития за 2013-2015 годы

№ п/п	Показатель	Ед. изм.	Значение показателя		
			2013	2014	2015
1.	Валовой территориальный продукт	млн. руб.	5802,8	6264,2	6532,5
	<i>темпа роста (год к году) в сопоставимых ценах</i>	%	103	100,7	97,83
2.	Объем промышленной продукции	млн. руб.	714,5	1207,7	1597,5
	<i>темпа роста (год к году)</i>	%	101,7	121,8	116,3
3.	Индекс промышленного производства	%	108,5	139	100
4.	Объем инвестиций в основной капитал	млн. руб.	1690,7	1559,8	1690
	<i>темпа роста (год к году)</i>	%	89,7	88	94,79

Ежегодно увеличивается в промышленном производстве доля предприятий малого и среднего бизнеса. В отчетном году показатель составил 16,9 %.

С ростом на 3 % выпечено 2 тыс. тонн хлебобулочных изделий, с ростом на 11 % кондитерских изделий - 60 тонн, с ростом на 1% - 13 тыс. дал. безалкогольных напитков.

Таблица 6. Произведено продукции в натуральном выражении за 2013-2015 годы

№ п/п	Показатель	Ед. изм.	Значение показателя		
			2013	2014	2015
1.	Хлебобулочные изделия	тонн	1956,2	1922,0	1972,5
	<i>темпа роста (год к году)</i>	%	99,8	98,3	102,6
2.	макаронные изделия	тонн	6,4	6,7	7,6
	<i>темпа роста (год к году)</i>	%	104,9	104,7	113,4
3.	безалкогольные напитки	тыс. дал	14,2	13,1	13,2
	<i>темпа роста (год к году)</i>	%	134,0	92,3	100,8
4.	переработка рыбы	тонн	30,0	26,8	28,5
	<i>темпа роста (год к году)</i>	%	104,5	89,3	106,3
5.	кондитерские изделия	тонн	74,9	54,0	59,8
	<i>темпа роста (год к году)</i>	%	130,7	72,1	110,7

Стабильно развивается промышленное предприятие - «Агрызский мясокомбинат» с месячным объемом переработки мяса 500 тонн.

Созданная на базе этого предприятия Промышленная площадка «Агрыз-Развитие» прошла аккредитацию, призвана занять центральное место в промышленной инфраструктуре района.

В настоящее время ключевыми отраслями, характеризующими экономику Агрызского муниципального района, являются **сельское хозяйство и железнодорожный транспорт**.

По сочетанию всех благоприятных факторов для развития агропромышленного комплекса, основное направление деятельности Агрызского муниципального района - это сельское хозяйство.

Ключевым направлением развития сельского хозяйства является животноводство - мясо-молочное скотоводство и свиноводство. В структуре валовой продукции сельского хозяйства доля частного сектора составляет 45%. Наиболее крупными сельскохозяйственными предприятиями являются три общества ограниченной от-

ветственностью ХК «Ак Барс»: ООО «Агрофирма - Агрыз», ООО «Навруз», ООО «Агро-Престиж», также ООО «С.Омга» и ООО «Назыр».

Самую значительную часть земельных площадей района занимают хозяйствующие субъекты агропромышленного комплекса Холдинговой компании «Ак Барс». Агрофирма, общая площадь сельхозугодий которой составляет более 74% всех земель сельскохозяйственного назначения Агрызского муниципального района (свыше 80 тыс. гектаров), охватывает 47 населенных пунктов.

По итогам 2015 года Валовой сбор зерна со снижением на 3 % составил 48 тысяч 100 тонн при средней урожайности 18,2 центнеров с гектара (РТ 21,1). Валовой сбор картофеля – 6 тысяч 700 тонн.



Рисунок 3. Валовой сбор зерна, картофеля

Поголовье КРС - 15 тысяч 633 головы 100 % к уровню 2014 г., свиней с ростом на 5 % - 7 тысяч голов.

Хозяйствами района, с учетом крестьянских фермерских хозяйств, произведено молока со снижением на 2 % - 22тыс.315 тонн, мяса с ростом на 5 % - 2 тыс. 900 тонны.

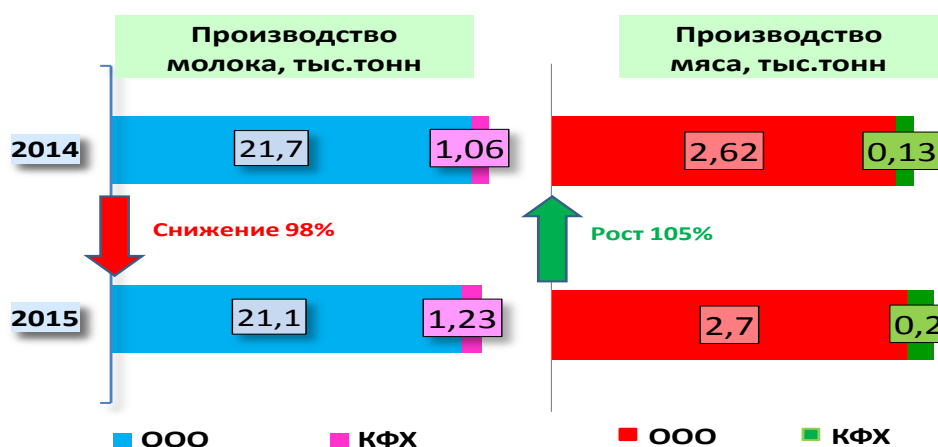


Рисунок 4. Производство молока, мяса

Валовая сельскохозяйственная продукция в текущих ценах составила 1 миллиард 326 млн. рублей это 102 % к уровню 2014 года. Темпы роста растениеводства -103%, животноводства - 102%.

Благодаря поддержки республиканских программ успешно развивается **строительный комплекс**.

Ежегодно вводится более 20 тыс. кв. м жилья. По итогам 2015 года по программе переселения из аварийного жилья построены 4 дома. По программе «Устойчивое развитие сельских территорий» 25 семей улучшили свои жилищные условия, 1 ребенок сирота получил квартиру. 5 ветеранов Великой Отечественной войны ждут получения субсидий на улучшение жилищных условий.

По программе капитального ремонта отремонтировано 8 многоквартирных домов, общей площадью более 16 тыс. кв.м.

Переведено на поквартирные системы отопления 27 домов в с.Кадряково и 1 многоквартирный дом в г.Агрыз.

По программе восстановления уличного освещения в 13 населенных пунктах установлены светодиодные светильники, экономия составила 28 тыс.кВт.

Одной из проблем района остается обеспечение сельских жителей чистой водой. В рамках реализации программы «Чистая вода» работы проведены в селах Кучуково, Уразаево и Биктово.

Жители села Исенбаево и близ расположенных сел получили возможность получать услуги ветеринарного обслуживания.

В рамках республиканских программ и освоения средств муниципального дорожного фонда проведены работы по приведению дорог в нормативное состояние на сумму 179,2 млн. рублей.

Программы строительства и капитального ремонта будут продолжены и в 2016 году. Прежде всего, это программа ликвидации аварийного жилья. Строятся 2 трехэтажных дома по улицам Ометова, Чайковского. Планируется строительство инвестиционного, арендного жилья, 7-ми домов для работников агропромышленного комплекса.

Продолжена программа капитального ремонта многоквартирного жилого фонда. По программе водообеспечения на селе работы будут проводиться в селах Кадыбаш, Уразаево и Мордва. В программу по восстановлению освещения вошли 10 населенных пунктов района. Будем строить модульно-блочный ветеринарный пункт в с. Кучуково, продолжатся работы по ремонту дорог. Впервые предусмотрено финансирование на капитальный ремонт зданий сельских поселений. В нашем районе – это Иж-Бобья и Кудашево. Выделено финансирование на проектирование биологических очистных сооружений в с. Красный Бор.

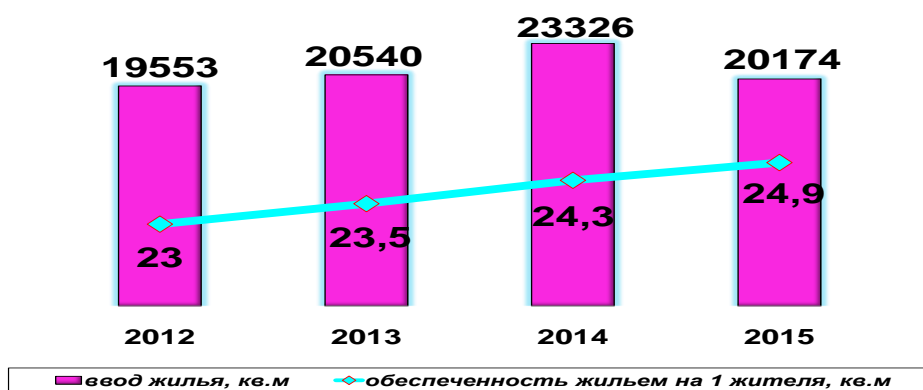


Рисунок 5. Ввод жилья

Весомая часть **потребительского рынка – торговля**. Обеспеченность торговой площадью выше нормативной 534 кв. м на 1 тыс. жителей.

Анализируя торговую сеть по видам деятельности, можно отметить, что в районе осуществляют деятельность 260 магазинов и отделов в торговых домах, из них наибольший удельный вес занимают магазины – товары повседневного спроса (105 магазинов - 41%), далее специализированные непродовольственные магазины (69 магазинов - 27%), до 40 неспециализированных продовольственных и непродовольственных магазинов.

Открытие магазинов, расширение ассортимента с одной стороны и рост денежных доходов населения с другой, обусловили рост товарооборота в действующих ценах. Однако объем продаж в сопоставимых ценах в 2015 году к 2014 году составил 91 %.

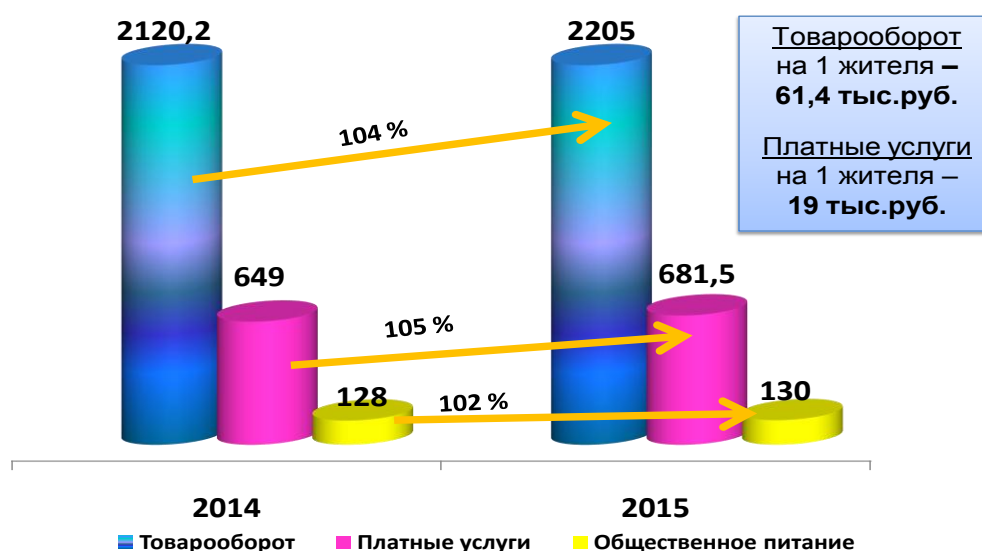


Рисунок 6. Потребительский рынок

В районе отсутствует проблема обеспечения товарами и услугами повседневного спроса населения малонаселенных пунктов района, так как Агрызское РайПо осуществляет выездную торговлю по графику в 24 малонаселенные пункта района.

В ближайшее время планируется расчет норматива минимальной обеспеченности населения площадью торговых объектов по каждому населенному пункту и доведение фактической площади до нормативной, в случае отклонения в меньшую сторону.

В таблице 17 «Комплекс мероприятий по Плану реализации Стратегии» предусмотрены мероприятия по строительству торговых объектов.

Туризм и отдых.

Несмотря на то, что перспективы развития туризма в Агрызском муниципальном районе в настоящее время многим кажутся весьма туманными, существуют весомые предпосылки для того, чтобы развить на территории района внутренний и въездной туризм. В их числе:

- выгодное географическое расположение и благоприятная экологическая обстановка;

- развитая транспортная инфраструктура: по территории Агрызского муниципального района проходят важнейшие железнодорожные, водные и автомобильные магистрали;
- богатое историко-культурное наследие;
- наличие потенциала для развития экологического и сельского туризма (леса, богатое разнообразие животного и растительного мира, камские и ижевские пляжи, привлекательный природный ландшафт);
- наличие природных источников минеральной воды и лечебных грязей.

Отсутствие туристических маршрутов не позволяет в полной мере показать быт и культуру народов проживающих в районе.

Для создания туристического маршрута необходимо:

- создание туристического бренда и оптимальных условий для развития туризма;
- создание на базе сельских Домов культуры национально-культурных центров (татарский в с.Иж-Бобья, удмуртский в с.Сарсак-Омга, русский в с.Красный Бор, марийский в с.Бима);
- разработка туристических маршрутов по национально-культурным центрам;
- реставрация объектов культурного наследия.

Открытие туристических маршрутов позволит увеличить туристический поток в район, что также положительно скажется на платных услугах учреждений культуры.

Безусловно, развитие туризма в районе будет происходить постепенно, и темп роста уровня доходов отрасли, на первых порах, будет значительно отставать от динамики доходов в агропромышленном кластере, строительстве и др. сферах экономики. Но, тем не менее, действия администрации, направленные на развитие туризма в районе - это важный шаг к диверсификации его экономики, который:

- обеспечит возможность удовлетворения потребностей местных жителей и посетителей района в туристско-рекреационных услугах;
- внесет значительный вклад в социально-экономическое развитие Агрызского муниципального района за счет увеличения доходной части бюджета;
- обеспечит приток инвестиций и увеличение рабочих мест;
- будет способствовать улучшению здоровья населения, сохранению и рациональному использованию культурно-исторического и природного потенциала района.

В рамках формирования и развития туристско-рекреационной сферы Агрызского муниципального района возможно развитие:


- культурно-познавательного;
- этнографического;
- экскурсионно-религиозного;
- спортивного и спортивно-оздоровительного;
- спортивно-развлекательного;
- водного;
- рекреационного;
- экологического;

- детского туризма.
- Туризма выходного дня.

Реализация обозначенных направлений туристско-рекреационной деятельности возможна с использованием объектов культурного наследия, культурно-познавательных, религиозных, спортивных, спортивно-оздоровительных, рекреационных объектов и объектов детского отдыха, особо охраняемых природных территорий, лесных ландшафтов, рек Иж, Кырыкмас и др., Нижнекамского водохранилища, благоустроенных родников. Целесообразно с экономической точки зрения открытие санатория-профилактория и горнолыжного комплекса в с.Красный Бор, создание сети спортивно-оздоровительных, спортивных и спортивно-развлекательных объектов (ипподромный комплекс, спортивные комплексы с бассейнами, спортивно-развлекательный туристический полигон на базе спортивно-оздоровительных объектов), туристических баз различного направления, объектов кратковременного и детского отдыха и с расширением сети объектов обслуживания в районе (объекты питания, объекты гостиничного типа, информационные центры, пункты проката и др.).

Удивительная природа, лечебные грязи и природные минеральные источники, богатое историко-культурное наследие и традиции, благоприятная экологическая ситуация – все это создает объективные предпосылки для активного развития туризма в Агрызском муниципальном районе.

Наиболее перспективными с экономической точки зрения направлениями туризма на территории Агрызского муниципального района являются:



- туризм выходного дня;
- рекреационный туризм;
- культурно-познавательный туризм.

Экономический потенциал двух первых направлений и приемлемые сроки окупаемости вложенных средств позволяют привлечь для их развития частные инвестиции. Успешная реализация проектов создаст на территории Агрызского муниципального района дополнительные рабочие места, будет способствовать пополнению

местного бюджета, а также повысит уровень жизни населения района за счет создания цивилизованных мест отдыха. Развитие культурно-познавательного туризма, хотя и не выглядит, на первый взгляд, выгодным вложением для частных инвестиций, с течением времени станет одним из ключевых туристических направлений в Агрызском районе, благодаря которому район обретет широкую известность.

А. Развитие туризма выходного дня.



Потенциальные клиенты таких туров - это, в основном, приезжающие в район индивидуальные туристы из ближайших городов. Их можно разделить на две подгруппы: гости, приехавшие отдохнуть или поправить состояние здоровья (в основном, это семейный отдых), а также клиенты, приехавшие группой отметить какой-либо праздник. Как правило, категорию индивидуальных гостей составляют люди в возрасте от 10 до 50 лет. Такой

отдых относится к таким направлениям туризма, который достаточно быстро окупается и развивается без особых усилий: появилось новое предложение - появится спрос.

Развитие данного вида туризма подразумевает, в первую очередь, строительство туристических баз и объектов кратковременного отдыха путем привлечения частных инвестиций. Направление, при надлежащем развитии, может создать на территории Агрызского муниципального района до 70 рабочих мест.

Б. Развитие рекреационного туризма.



Наибольшим потенциалом в развитии данного вида туризма обладает Красноборская туристско-рекреационная зона, которая может быть организована вдоль Нижнекамского водохранилища на базе с. Красный Бор, д. Зуево и прибрежных лесных ландшафтов. Обладая богатым природным потенциалом, красноборское побережье имеет перспективы для туристско-рекреационного освоения при условии размещения туристско-

рекреационных объектов (санатория-профилактория (использующего уникальные лечебные грязи и минеральные воды), горнолыжной базы, рыболовной туристической базы, туристической базы водного спорта) и объектов обслуживания (гостиницы, кафе, лодочной станции), благоустройства и организации зон отдыха (пляжа, зеленой стоянки).

Освоение данной территории в качестве зоны для развития рекреационного туризма подразумевает вложение значительных инвестиций, срок окупаемости которых может составить более 5 лет. Вместе с тем, проект может быть очень рентабельным, при условии применения эффективных маркетинговых стратегий и достижения известности на межрегиональном уровне. Успешная реализация проекта может создать до 100 рабочих мест, в зависимости от туристического сезона.

В. Развитие культурно-познавательного туризма



Одной из отправных точек для развития культурно-познавательного туризма в Агрызском муниципальном районе может послужить реконструкция центра татарского просвещения в с.Иж-Бобья. Этот объект, появившийся в конце 18 в., занимает важное место в истории татарского народа и, несомненно, является объектом культурного наследия. Учебные пособия и работы по богословию, составленные Габдуллой и Губайдуллой Буби, их медресе пользовались популярностью не только среди местного населения, но и по всей России. Сюда приезжали учиться из далекого Туркестана и Сибири. Уже в советское время, когда отрицались ценности и традиции буржуазной России, известный российский ученый П. С. Коган, оценивая вклад медресе «Буби» в развитие образовательной системы, назвал его «татарскими Афинами». Актуализация проблемы реконструкции медресе в Иж Бобья и создания там музея через средства массовой информации республиканского и федерального значения, может найти отклик в сердцах сотен тысяч представителей татарской национальной диаспоры и во-первых, помочь организовать сбор благотворительных средств для осуществления этой реконструкции, во-вторых, обеспечить поток туристов, желающих посмотреть на центр просвещения, обретший известность, находясь в татарской глуши.

Другими интересными направлениями в развитии культурно-познавательного туризма могут быть этнографические экскурсии, знакомство с Пьяноборской культурой, посещение краеведческого музея. В развитии данного туристического направления может помочь инициатива возрождения железнодорожных туров ОАО «Федеральная пассажирская компания» (ФПК, «дочка» ОАО «РЖД»), которая предлагает жителям крупных городов России совершить поездку в соседние регионы с экскурсионной и развлекательной программой на комфортабельных поездах по экономичным ценам.

Не менее интересным уже с точки зрения вложения частных инвестиций видом культурно-познавательного туризма, является сельский (аграрный) туризм. Аграрный туризм подразумевает отдых в сельской местности, проживание в условиях по простой формуле: минимум комфорта, максимум пользы для здоровья. Можно даже поучаствовать в сельскохозяйственных работах – включиться вместе с фермером в уборку картофеля, зерна, косить сено, колоть дрова, подоить корову и т.д.

Сельский туризм хорош тем, что можно провести отпуск вместе с семьей, ознакомиться с крестьянским бытом, укрепить здоровье экологически чистыми продуктами питания. Посидеть с удочкой на берегу реки или озера, а потом – в деревенскую баню с парилкой – не меньшее удовольствие. Наиболее перспективны с точки зрения развития сельского туризма населенные пункты Агрызского муниципального

района, находящиеся в непосредственной близости к г.Ижевску, в которых есть сельские предприниматели, готовые заняться этим видом бизнеса.

Помимо создания рабочих мест и популяризации Агрызского муниципального района, развитие все направлений туризма создает объективные предпосылки для увеличения спроса на производимые на территории района товары и услуги.

С. Разработка программы развития туризма в Агрызском муниципальном районе

Из-за географической протяженности Агрызского муниципального района и в силу исторически сложившихся причин, туристическая и обслуживающая инфраструктура в нем в настоящее время практически отсутствует. Для привлечения туристов и их равномерного территориального распределения, необходимо обеспечить предоставление качественных туристических и сервисных услуг, что потребует детального программно-отраслевого подхода к освоению и развитию территории Агрызского муниципального района в туристско-рекреационных целях. Разработка программы развития туризма в районе, проектов формирования и развития туристско-рекреационных зон, будут способствовать планомерному развитию и становлению туристско-рекреационной деятельности как отрасли специализации района.

В дальнейшем реализация программных документов и инвестиционных проектов за счет строительства, реконструкции, благоустройства объектов туристической и обслуживающей инфраструктуры обеспечит формирование туристско-рекреационной сферы межрегионального уровня.

Программа развития туризма в Агрызском муниципальном районе должна подразумевать создание модели целостного туристского комплекса. Этот комплекс должен включать в себя, по крайней мере, по одному элементу каждой из четырех подсистем.

1. Основные элементы туристского комплекса:

- природные особенности региона (*есть в настоящее время*);
- культурные особенности региона (*есть в настоящее время*);
- специально созданные для туристского комплекса в качестве его основных элементов объекты, структуры и т. д.

2. Второстепенные элементы туристского комплекса:

- система транспортного обслуживания (*есть в настоящее время*);
- система питания и гостиничного обслуживания (*необходимо совершенствовать*);
- развлекательно-зрелищная сфера (*необходимо совершенствовать*);
- система розничной торговли (*есть в настоящее время*);
- услуги гидов (*необходимо совершенствовать*).

3. Организационные элементы туристского комплекса:

- организация планирования и управления в области туризма (*необходимо совершенствовать*);
- реклама и информация (*необходимо совершенствовать*);
- организация маркетинга (*необходимо совершенствовать*);

4. Элементы подсистемы спроса туристского комплекса:

- туристские агентства (*необходимо совершенствовать*);
- организаторы поездок (*необходимо совершенствовать*);

- индивидуальные туристы (*необходимо совершенствовать*);
- организаторы однодневных экскурсий (*необходимо совершенствовать*).

Безупречное тесное взаимодействие между четырьмя подсистемами является основным фактором успешного функционирования комплекса в целом. Только при условии интенсивного взаимодействия и обмена информацией между всеми подсистемами, когда каждому отдельному клиенту (гостю или туристу) предлагается оптимально сбалансированный набор услуг, можно надеяться на успешное развитие туризма в районе.

Инвестиции

Повышение инвестиционной привлекательности района и привлечение инвестиций для создания новых производств, предприятий по оказанию услуг, а также увеличение объема инвестиций в основной капитал действующих предприятий, является одной из основных задач Стратегии социально-экономического развития Агрызского муниципального района в 2016-2021 гг. и прогнозируемый период до 2030 года.

Инвестиционные проекты, запланированные к реализации по району, приведены в таблице 16 «Комплекс мероприятий Плану по реализации Стратегии».

3.2.4 Развитие инфраструктуры

Транспортный комплекс

Агрыз справедливо называют **городом железнодорожников**. Здесь расположен ряд железнодорожных предприятий, обеспечивающих эксплуатационную работу узла: локомотивное эксплуатационное депо, локомотивное ремонтное депо, вагонное депо, дистанция пути, путевая машинная станция. Станция и крупные железнодорожные мастерские при ней являются градообразующими предприятиями Агрыза. Более четверти населения города трудятся в структурах ОАО «РЖД». Сегодня станция Агрыз - единственная сортировочная станция в Ижевском регионе Горьковской железной дороги.

В среднем, ежедневно по станции Агрыз проходит 27 пар пассажирских и пригородных поездов и около 80 пар грузовых поездов. С 2010 года наблюдается тенденция к увеличению грузопотока, количество проследовавших пассажирских вагонов уменьшилось на 4%.

Протяженность автомобильных дорог общего пользования местного значения составляет 300 км. Доля протяженности автомобильных дорог общего пользования местного значения, не отвечающих нормативным требованиям, в общей протяженности автомобильных дорог общего пользования местного значения составляет 28 %.

Для снижения грузопотока, следующего по городу Агрыз, необходимо строительство объездной дороги.

Схемой территориального планирования Агрызского района предлагается строительство автодороги Иж-Бобья-Старая Монья, которая даст дополнительный выход района к федеральной трассе через территорию Малопургинского муниципального района Удмуртской Республики.

Трасса этой дороги пройдет южнее города Агрыз по территории Иж-Бобьинского сельского поселения и будет выполнять роль объездной дороги города.

Жилищно-коммунальное хозяйство

В районе оказывают жилищно-коммунальные услуги 10 предприятий: ООО «Водоканал», ООО «Водоканалсервис», РПО АО «Таткоммунэнерго», ООО «Терсинские коммунальные сети», ОАО «Красноборские коммунальные сети», Управляющая компания «СМП-184», ООО «ЕРЦ» и другие.

В Агрызском муниципальном районе имеются проблемы, связанные с низким качеством хозяйственно-питьевой воды, отсутствием канализационных сетей в частном секторе. Кроме того отсутствуют очистные сооружения в селах Красный Бор и Терси.

Серьезная работа при поддержке республики проделана по оказанию **услуг теплоснабжения**. С августа 2015 года эти услуги оказывает РПО АО «Таткоммунэнерго», которые провели работы по модернизации сетей теплоснабжения и котельных. В планах на перспективу замена всех ветхих сетей тепло - водоснабжения. С вводом жилых домов – строительство новых сетей инженерных коммуникаций.

В Агрызском муниципальном районе разработаны и утверждены все необходимые схемы теплоснабжения (разрабатываются на срок не менее 15 лет), водоснабжения и водоотведения (разрабатываются на срок не менее 10 лет).

3.2.5 Экология

Агрызский муниципальный район - это один из самых северных районов Татарстана, расположенный в бореальной ландшафтной зоне, подтаежной ландшафтной подзоне.

Агрызский муниципальный район является самым увлажненным и прохладным в Республике Татарстан.

В целом Агрызский район считается наиболее благополучным с точки зрения чистоты атмосферного воздуха из-за отсутствия мощных источников выброса в районе и наличия значительных лесных массивов.

Основными источниками загрязнения атмосферного воздуха в районе являются: предприятия железнодорожного транспорта и предприятия жилищно-коммунального хозяйства.

Забор воды по муниципальным району составил (в млн. м³) по Агрызскому району - 1,347. На территории района для водоснабжения используется 64 артезианские скважины. Санитарно-техническое состояние подземных водозаборных сооружений, водопроводных сетей в сельских населенных пунктах неудовлетворительное, значительное количество артезианских скважин не имеют ограждения зоны строгого режима, не имеют разрешений на специальное водопользование, нет приборов учета расхода воды, из-за несвоевременного ремонта на водопроводных сетях допускаются большие потери воды и нерациональное использование водных ресурсов.

Общее количество родников в Агрызском муниципальном районе составляет – **29** шт., **21** из них с известным дебитом – **65,5** % (суммарный дебит – 34,5 л/с); **6** родников имеет легенду, у **21** удовлетворительное техническое состояние, **25** используется для питьевых нужд, **4** не соответствуют ГОСТу.

–В Агрызском муниципальном районе 72 населенных пункта, из них в 70 централизованное питьевое **водоснабжение** из подземных источников, в остальных

населенных пунктах водоснабжение нецентрализованное, из них 13 крупных сельских населенных пунктов, с количеством проживающих от 200 до 1000 человек.

Обеспеченность населения централизованным водоснабжением в населенных пунктах Агрызского муниципального района составило 93,8 %, в городе Агрыз – 99,8 % населения.

МУП «Управление строительства» оказывает услуги по вывозу твердых бытовых отходов населению и организациям г. Агрыз. Мусор вывозится специализированными мусоровозами на полигон ТБО г. Агрыз. Сдвигание и уплотнение мусора на полигоне осуществляется бульдозером.

Полигон ТБО г. Агрыз расположен на расстоянии 2,9 км к юго-западу от города. Начало работы 2000 год. Срок эксплуатации полигона составляет 21 год. Вместимость полигона рассчитана на 284 тыс. м³.

Для обслуживания организаций, установлено 110 контейнеров вместимостью 1 м³ и 68 контейнера для обслуживания населения. Установлено по городу 31 контейнерных площадок, из них 19 для вывоза ТБО от населения, 12 для обслуживания предприятий.

Также предприятие выполняет работы по благоустройству и санитарной очистке территории города: очистка дорог от снега, разравнивание автогрейдером грунта на обочине автодорог, механизированная очистка дорожных покрытий от пыли и грязи, очистка водоотводных лотков, копка канав по ул. Саева, уборка различных предметов и мусора с авто дорог, очистка тротуаров.

Целями работы предприятия является комплексная переработка материально сырьевых отходов в целях уменьшения количества отходов, полная ликвидация несанкционированных свалок мусора, качество и надежность предоставленных потребителям услуг в области обращения с отходами потребления.

В 2016 году также планируется установить и реконструировать еще 4 контейнерные площадки и установить на них 30 новых контейнеров, еще 40 контейнеров запланировано отремонтировать и обновить покраску.

С целью защиты почв от эрозии созданы защитные лесонасаждения на площади 889,92 га, в том числе: полезащитные - на площади 280 га; овражно-балочные на площади- 129 га; водоохранные – 234,8 га, придорожные снегозащитные – 245,42, пастбище защитные – 0,7 га. В целях защиты почв, предотвращения процессов водной и ветровой эрозии и закрепления действующих вершин оврагов на территории Агрызского района проводится работа по созданию овражно-балочных защитных лесных насаждений по согласованию с министерством сельского хозяйства и выделения земель. С 2013 года по 2016 года проведена работа по созданию овражно-балочных защитных лесных насаждений на землях сельхоз назначений 80,7 га.

В целях формирования экологического мировоззрения населения в районе проводится экологический конкурс «ЭкоВесна». В нашем районе он прошел по номинациям «Эко школа» и «Эко семья». Ежегодно весной проводится посадка леса трудовыми коллективами района. На территории района работает Кичкетанская школа с экологическим уклоном. В школах района проводятся уроки экологической грамотности.

19 марта 2016 года в рамках международной акции в районе был проведен Час Земли. Участниками кампании стали предприятия и организации разных форм соб-

ственности, учреждения образования, культуры, здравоохранения и экоориентированная часть населения.

Силами волонтеров организуются еженедельные субботники на кладбищах.

Представителями ТОСов проводятся регулярные субботники по благоустройству прилегающей территории.

В бюджет Агрызского муниципального района РТ за 2015 год поступило 2 млн. 534 тыс. рублей платы за негативное воздействие на окружающую среду, за 8 месяцев 2016 года – 1 млн. 342 тыс. рублей.

В районе применяется административная практика к лицам нарушающим экологическое законодательство РФ. За 2015 год сотрудниками Минэкологии и природных ресурсов Республики Татарстан было составлено 30 протоколов на сумму 87 тыс. рублей, за 8 месяцев 2016 года 11 протоколов на сумму 33 тыс. рублей.

Поступающие в бюджет финансовые средства, направляются на экологические мероприятия в районе.

Экологические мероприятия по Агрызскому муниципальному району отражены в таблице 17 «Комплекс мероприятий по Плану реализации Стратегии».

3.2.6 Обеспечение безопасности жизнедеятельности граждан.

Создание комфортного пространства для развития человеческого капитала предусматривает обеспечение безопасности жизнедеятельности граждан.

За период 2013-2015 годы на пожарах погибло 13 человек (2013 год – 2 человека, 2014 год – 7 человек, 2015 год – 4 человека) причинено ущерба на сумму 1,7 млн. рублей.

Причинами пожара стали: неосторожное обращение с огнем, нарушение правил эксплуатации электроприборов, нарушение правил устройства и эксплуатации печного оборудования, грозовой разряд.

Анализ рисков по районам за три последних года показал, что показатель «Частота пожаров на 10 тысяч человек населения» по Агрызскому муниципальному району ниже среднего по республике, «Риск гибели на пожарах на 100 тысяч человек населения» выше среднего по району в 2 раза, по количеству погибших на водных объектах район на 10 месте.

В связи с выше изложенным, по району имеется острая необходимость проведения мероприятий по обеспечению пожарной безопасности и безопасности людей на водных объектах. Мероприятия планируются по нескольким направлениям:

- информирование и обучение населения в области пожарной безопасности и безопасности на водных объектах;
- профилактические рейды по проверке мест проживания социально неблагополучных слоев населения, садоводческих товариществ, лесных массивов в весенне-летний пожароопасный период, водных объектов;
- повышение противопожарной устойчивости зданий бюджетных учреждений района;
- создание добровольных пожарных команд, оснащение средствами пожаротушения.

Мероприятия по пожарной безопасности и безопасности на водных объектах отражены в Таблице № 17 «Комплекс мероприятий по Плану реализации Стратегии»

3.3 Анализ внешней среды. Применение метода PEST – анализа для характеристики потенциала Агрызского муниципального района Республики Татарстан.

Основная задача данного вида анализа – это определение существенных факторов внешней среды, которые оказывают реальное влияние на развитие муниципального района и прогнозирование степени их влияния в перспективе. В зависимости от изменения (усиления или ослабления) влияния тех или иных факторов, руководству района необходимо корректировать стратегию развития муниципального образования, чтобы воспользоваться преимуществами, предоставляемыми благоприятными факторами и, по возможности, нейтрализовать влияние нежелательных факторов.

Традиционно PEST-анализ касается изучения исключительно макросреды, из общего числа факторов которой принято рассматривать только четыре узловых направления, которые оказывают наиболее существенное влияние на деятельность любого экономического субъекта: политические, экономические, социальные и технологические факторы.

1. Политические факторы

Таблица 7. Политические факторы макросреды, оказывающие наиболее существенное влияние на деятельность и развитие Агрызского муниципального района

№ п/п	Наименование фактора	Вероятность наступления	Степень влияния на деятельность и развитие Агрызского муниципального района (по 10-балльной шкале) «+» - позитивное «-» - негативное		Ответная реакция
			сейчас	через 3-5 лет	
1	Вступление РФ в ВТО	существует	7 «-» снижение закупочных цен на продукцию животноводства	10 «-» негативное влияние фактора усилится	1. Различные цены на сельхозпродукцию не изменились: необходимо создать условия для реализации продукции самими производителями. 2. Более активно использовать новые технологии, удобрения, семенной фонд и т.д. 3. Развивать положительный имидж экологически чистой продукции, чтобы расширить географию потенциальных потребителей и иметь возможность реализовывать продукцию в более высоком ценовом

					сегменте.
2	Государственная поддержка отечественных производителей товаров легкой промышленности. Инициатива Минпромторга о присутствии 30% отечественной продукции	высокая	0 нет влияния	7 «+» благоприятные условия для развития предприятий по переработке шерсти, кожи	Возможно создание производств по переработке кожи, овечьей шерсти и козьего пуха в рамках агропромышленного кластера. Для обеспечения сырьем данных предприятий, целесообразно создание и развитие фермерских овцеводческих хозяйств.
3	Государственная поддержка сельского хозяйства. Новая программа на 2013-2020 гг.	существует	7 «+» различные формы поддержки сельхозпроизводителей как в области растениеводства, так и в животноводстве	9 «+» позитивное влияние фактора может усиливаться, если активно воспользоваться предоставляемыми возможностями	Более активное использование возможностей, предоставляемых программами для улучшения материально-технического оснащения существующих и создания новых сельхозпроизводств. Внимание уделить внедрению современных, в т.ч. энергосберегающих технологий.
4	Государственная поддержка переработчиков сельхозпродукции в пищевые продукты.	высокая	2 «+» в настоящее время меры гос.поддержки и осуществляются только в том случае, если переработкой занимаются непосредственно производители сырья	9 «+» позитивное влияние фактора может усиливаться, если активно воспользоваться предоставляемыми возможностями	Создание в Агрызском муниципальном районе мощного комплекса сельскохозяйственного производства с полным технологическим циклом (агропромышленного кластера).
5	Государственная поддержка инновационной деятельности.	существует	0 нет влияния	5 «+» позитивное влияние	Предоставление инвестиционных площадок для создания и развития инновационных производств (создание дорожных

				фактора может уси- литься, если активно воспользо- ваться предостав- ляемыми возможно- стями	покрытий нового поколения, изготовление современных строительных материалов и т.д.). Внедрение современных научных разработок в сель- ское хозяйство.
--	--	--	--	--	---

2. Экономические факторы

Таблица 8. Экономические факторы макросреды, оказывающие наиболее суще-
ственное влияние на деятельность и развитие Агрызского муниципального района

№ п/п	Наименование фактора	Вероятность наступления	Степень влияния на деятель- ность и развитие Агрызского муниципального района (по 10-балльной шкале) «+» - позитивное «-» - негативное		Ответная реакция
			сейчас	через 3-5 лет	
1	Рост инфляции и рост ставки рефинансиро- вания ЦБ РФ	высокая	4 «-» низкая до- ступность за- емных средств для развития биз- неса, сниже- ние покупа- тельной спо- собности населения	7 «-» негативное влияние факто- ра усилится	Необходимо восполь- зоваться возможностя- ми в привлечении за- емных средств для раз- вития бизнеса на тер- ритории района, пока действие данного фак- тора не усилилось.
2	Рост цен на энергоносите- ли, комму- нальные услу- ги, сырье и ма- териалы, и т.д.	высокая	7 «-» снижение по- купательной способности населения, повышение издержек и себестоимо- сти продук- ции	9 «-» негативное влияние факто- ра усилится	Необходимо предпри- нимать меры по внед- рению ресурсосберега- ющих технологий во всех сферах народного хозяйства.
3	Повышение налоговой нагрузки на хозяйствующие субъекты	средняя	5 «-» повышение страховых взносов в ПФР для ИП	7 «-» негативная конъюнктура на мировых рынках и рост	Более активно исполь- зовать возможности программ государ- ственной поддержки, повышать рентабель- ность за счет стимули-

			привело к ликвидации многих ИП, снижению привлекательности программ самозанятости граждан	бюджетного дефицита на федеральном уровне может привести к повышению налоговой нагрузки	рования сбыта производимой продукции и сокращения издержек за счет экономии ресурсов
4	Снижение курса национальной валюты, связанное с сокращением спроса на энергоносители и снижением цен на экспортируемое сырье на мировых рынках.	высокая	0 курс национальной валюты стабилен	5«+» 3«-» Снижение курса рубля приведет к снижению уровня жизни населения, в структуре потребления которого преобладают импортные товары. Это повысит конкурентоспособность отечественной продукции. Негативное влияние - сворачивании программ поддержки.	Необходимо воспользоваться возможностями для развития района в максимально короткие сроки (2013-2014 гг.) Реализовать мероприятия по строительству объектов социально-культурного назначения и благоустройству города в максимальном объеме в течение 2013 г. Избегать получения кредитов в иностранной валюте.
5	Государственная поддержка инвестиционной деятельности.	существует	1 «+»	5 «+» позитивное влияние фактора может усиливаться, если активно воспользоваться предоставляемыми возможностями	1.Создание малого агропромышленного кластера на территории района. 2.Более активное привлечение инвестиций в основные фонды. 3.Использование имеющегося природного потенциала района для развития туризма.
6	Стратегия развития железнодорожного транспорта РФ до 2030 г.	существует	4 «+»	7 «+»	Организовать совместные проекты района с ОАО «РЖД» в рамках реализации стратегии.

3. Социальные факторы

Таблица 9. Социальные факторы макросреды, оказывающие наиболее существенное влияние на деятельность и развитие Агрызского муниципального района

№	Наименование	Вероятность	Степень влияния на деятельность	Ответная
---	--------------	-------------	---------------------------------	----------

п/п	фактора	наступления	и развитие Агрызского муниципального района (по 10-балльной шкале) «+» - позитивное «-» - негативное		реакция
			сейчас	через 3-5 лет	
1	Повышение рождаемости и увеличение в структуре населения доли детей до 7 лет.	высокая	4 «+»	7 «+» Бэби-бум в США в 40-50 гг. прошлого века, среди прочих социально-экономических эффектов, привел к миграции многодетных семей из больших городов в пригороды и вызвал рост жилищного малоэтажного строительства.	Продолжить создание условий: 1. для духовно-нравственного развития и воспитания маленьких граждан (открыть недостающие детские дошкольные учреждения, школы, учреждения доп. образования, спортивные сооружения и т.д.); 2. для переселения представителей наиболее востребованных специальностей и членов их семей с предоставлением земельных участков под индивидуальное жилищное строительство.
2	Повышение уровня жизни населения в целом по России и, в частности, более привлекательные и комфортные условия для жизни в ближайших крупных городах.	существует	7 «-» существует проблема миграции трудоспособного населения в города с более высоким уровнем жизни	9 «-» негативное влияние фактора усилится	Строительство объектов социальной инфраструктуры и повышение уровня доходов населения в результате создания эффективных и успешных производств на территории Агрызского муниципального района.
3	Отсутствие квалифицированных кадров во всех сферах народного хозяйства, в том числе для вновь создаваемых производств.	высокая	5 «-»	9 «-» негативное влияние фактора усилится	1. Решение проблемы за счет трудовой миграции квалифицированных кадров. 2. Реализация комплекса мер по повышению уровня жизни населения, для предотвращения утечки кадров.
4	Миграция представителей из социально неблагополучных слоев населения (в основном, из г. Ижевск) в сельские поселения	высокая	5 «-» разница в ценах на недвижимость между г. Ижевск и поселениями Агрызского	10 «-» негативное влияние фактора усилится	Если не разработать комплекс мер по регулированию внутренней (внутристрановой) миграции, Агрызский муниципальный район, особенно учитывая его сельский тип расселения,

	ния Агрызского муниципального района.		района, стала причиной миграции граждан, что, вызвало рост преступности, алкоголизма и наркомании, также увеличение смертности		может превратиться в своего рода гетто для маргинальных слоев общества г.Ижевска.
5	Возникновение тренда на популяризацию здорового образа жизни.	существует	3 «+»	9 «+» позитивное влияние фактора может усилиться, если активно воспользоваться предоставляемыми возможностями	1.Строительство спортивных сооружений, популяризация массовых видов спорта. 2.Использование имеющегося природного потенциала Агрызского муниципального района для развития экологического туризма. 3.Использование данного тренда для популяризации продуктов «произведенных в Агрызе», в одном из самых экологически чистых районов РФ.

4. Технологические факторы

Таблица 10. Технологические факторы макросреды, оказывающие наиболее существенное влияние на деятельность и развитие Агрызского муниципального района

№ п/п	Наименование фактора	Вероятность наступления	Степень влияния на деятельность и развитие Агрызского муниципального района (по 10-балльной шкале)		Ответная реакция
			сейчас	через 3-5 лет	
1	Развитие информационных технологий, снятие множества коммуникационных ограничений.	высокая	2 «+»	9 «+» позитивное влияние фактора усилится	Необходимо воспользоваться сетью Интернет, в т.ч. социальных сетей для: 1.привлечения внешних инвестиций для развития бизнеса на территории района; 2. для повышения туристической привлекательности района; 3. для популяризации брендов, «произведенных в Агрызе».
2	Внедрение современной	высокая	3 «+»	9 «+»	При создании новых производств необходимо экономии

техники и технологий в сельское хозяйство, строительство и др. отрасли		осуществляется очень ограниченным количеством предприятий	позитивное влияние фактора усилится	предпочтительное внедрение современных и наукоемких технологий, которые предоставят своему обладателю технологическое преимущество.
--	--	---	-------------------------------------	---

3.4. SWOT-анализ

Применение метода SWOT – анализ для оценки влияния факторов на развитие экономики региона

SWOT – анализ – наиболее распространенный метод стратегического планирования, подразумевающий комплексную оценку влияния внешних и внутренних факторов (явлений) на деятельность и развитие любого экономического субъекта (будь то страна, регион, предприятие и т.д.).

Все факторы делятся на четыре категории: strengths (сильные стороны), weaknesses (слабые стороны), opportunities (возможности) и threats (угрозы). Метод подразумевает анализ сильных и слабых сторон муниципального района, а также возможностей и угроз со стороны внешней окружающей среды. «S» и «W» относятся к состоянию исследуемой территории, а «O» и «T» к внешнему окружению - так называемой макросреде (наиболее значимые факторы из PEST-анализа).

Таблица 11. Матрица SWOT-анализа (часть 1)

Параметры оценки	Сильные стороны	Слабые стороны
География и природные ресурсы	<ol style="list-style-type: none"> 1. Удобное географическое положение, близость г.Агрыз к столице Удмуртской Республики г.Ижевск. Протяженность Агрызского района с севера на юг составляет более 100 км. 2. Высокий уровень развития транспортных коммуникаций ст.Агрыз - железнодорожный узел, есть водные и автомобильные магистрали. 3. Наличие природных ресурсов, которые могут служить сырьевой базой. 	Динамичное развитие соседних регионов, «оттягивает» на себя трудовые и инвестиционные ресурсы.
Трудовые ресурсы	<ol style="list-style-type: none"> 1. Наличие традиций профессионализма в типичной для города сфере железнодорожного транспорта. Традиционная приверженность сельского населения к ведению личного подсобного хозяйства. 2. Наличие профессионального училища, способного обеспечить выпуск специалистов необходимого профиля (железнодорожный транспорт). 3. Достаточно высокий уровень 	<ol style="list-style-type: none"> 1. Высокий уровень естественной убыли населения. 2. Старение населения региона (доля трудоспособного населения 58,2%). 3. Отток трудовых ресурсов в г.Ижевск, г.Набережные Челны и др. города с более высоким уровнем жизни. 4. Несбалансированность рынка труда. Большой разрыв между максимальным и минимальным уровнем заработной платы. Наличие большого количества

	предпринимательской активности населения.	востребованных, но «непрестижных» специальностей и наоборот. 5. Нехватка квалифицированных кадров во всех отраслях народного хозяйства.
Экономика в целом	1. Наличие устойчиво работающих и развивающихся предприятий общероссийского (относящихся к структуре ОАО «РЖД») и общереспубликанского (Холдинг «Ак Барс») и районного значения. 2. Культурное и историческое наследие, создающее благоприятные условия для развития туризма.	1. Низкий уровень диверсификации экономики района. 2. Высокая зависимость экономики от ОАО «РЖД». 3. Высокий уровень безработицы в сельской местности. 4. Небольшая численность населения района и низкий потенциал потребительского рынка. 5. Низкая инновационная активность экономики. 6. Отсутствие стабильного роста в отраслях экономики. 7. Сокращение вклада градообразующих предприятий в бюджет района. 8. Традиционно высокая дотационность района.
Производство	Положительная динамика (рост объемов) производства на предприятиях обрабатывающей промышленности.	1. Отрицательная динамика в производстве строительных материалов, хлебобулочных изделий, мясной продукции. 2. Высокий уровень износа основных фондов. 3. Дефицит трудовых кадров 4. Низкая конкурентоспособность продукции предприятий. 5. Низкая добавленная стоимость продукции предприятий отраслей промышленности.
Сельское хозяйство	1. Большая площадь сельскохозяйственных земель, которые обрабатываются в полном объеме. 2. Преимущественно сельский тип расселения района. Сложившиеся традиции ведения личного подсобного хозяйства.	1. Высокий уровень износа основных фондов. 2. Низкий уровень рентабельности сельскохозяйственного производства. 3. Высокая зависимость сельского хозяйства от деятельности ООО «Ак Барс-Агрыз». 4. Снижение показателя самозанятости на селе. 5. Снижение плодородия почв.
Строительство	Положительная динамика (рост объемов) производства в области жилищного строительства.	Низкая обеспеченность строительными материалами местного производства.
Жилищно-коммунальное хозяйство	1. имеется инфраструктура жилищно-коммунального хозяйства 2. с положительной динамикой строительства жилого фонда, увеличивается показатель благоустроенности жилого фонда 3. наличие трудовых ресурсов	Высокий уровень износа сетей инженерной инфраструктуры

Инвестиции	<ol style="list-style-type: none"> 1. Высокая заинтересованность администрации в привлечении инвестиций в экономику района. 2. Наличие инвестиционных площадок на территории Агрызского муниципального района. 	<ol style="list-style-type: none"> 1. Низкий объем инвестиций, особенно прямых, в реальный сектор экономики района 2. Недостаточное обеспечение территории региона инженерными коммуникациями, высокая степень их износа. Отсутствие инфраструктуры для нового жилищного строительства. 3. Относительно низкая инвестиционная привлекательность района по 4 (из 5) параметров оценки на текущий момент. При этом - высокая степень безопасности инвестиционной деятельности.
Среда проживания	<ol style="list-style-type: none"> 1. Профессионализм, инициативность и энтузиазм кадров, работающих в сфере социально-культурной инфраструктуры. 2. Благоприятная экологическая ситуация. 	<ol style="list-style-type: none"> 1. Наличие больших объемов ветхого и аварийного жилья. 2. Высокая вероятность возникновения чрезвычайных ситуаций (наводнения, вероятность возникновения ЧС в оборонных предприятиях Республики Удмуртия, на железной дороге, в т.ч. перевозящей опасные грузы и т.д.). 3. Нехватка детских садов, школы искусств, спортивных сооружений, кинотеатра, ЗАГСa . 4. Низкий уровень благоустройства города, отсутствие тротуаров, износ дорожных покрытий и т.д.
Муниципальное управление	Эффективное взаимодействие с налоговыми органами и налогоплательщиками, результатом которого является высокий уровень собираемости налогов.	<ol style="list-style-type: none"> 1. Низкая эффективность бизнес-процессов в области муниципального управления. 2. Нехватка квалифицированных муниципальных кадров. 3. Отсутствие реальной стратегии повышения инвестиционной привлекательности района, развития туристической деятельности и т.д.

Таблица 12. Матрица SWOT-анализа (часть 2, по PEST-анализа)

Параметры оценки	Возможности	Угрозы
Географическое расположение и природные ресурсы	<ol style="list-style-type: none"> 1. Существует возможность экспансии агрызских товаропроизводителей в соседние регионы, емкость рынка потребления в которых значительно превосходит по объему аналогичный показатель Агрызского муниципального района. 2. Существуют возможности использования ресурсов Интернет для популяризации туристических маршрутов в районе. 	<ol style="list-style-type: none"> 1. Высокий уровень конкуренции со стороны производителей аналогичных товаров из других районов, входящих в географическое окружение г.Агрыз. 2. Внутренняя (внутристрановая) миграция представителей социально необеспеченных слоев общества из ближайших крупных городов.
Трудовые ресурсы	1. Близость крупных городов и доступное, по сравнению с ними жилье, создает благоприятные условия для привлечения	Опережающее развитие соседних регионов (городов и районов РТ, Удмуртии) будет способствовать

	<p>миграционных потоков квалифицированных кадров.</p> <p>2. Формирование качественного рынка труда за счет координации усилий работодателей и учреждений профессионального образования (в т.ч. учеба по целевым направлениям).</p> <p>3. Дополнительные возможности предоставляют программы государственной поддержки для работников села.</p>	<p>оттоку трудовых ресурсов, если не будут предприняты меры по повышению конкурентоспособности Агрызского муниципального района в данной сфере.</p>
Экономика в целом	<p>1. Реализация инвестиционной стратегии ОАО «РЖД» может предоставить возможности для развития предприятий, деятельность которых перекликается с реализацией данной стратегии, утилизация ВСП, переработка мусора, и т.д.</p> <p>2. Повышение уровня деловой активности населения за счет более активного использования программ поддержки малого бизнеса.</p> <p>3. Есть возможность привлечения бизнеса в инвестиционные площадки города.</p>	<p>1. Рост инфляции и коммунальных платежей может ухудшить показатели уровня жизни населения.</p> <p>2. Снижение доступности кредитов и рост налоговой нагрузки на бизнес еще более снизит экономическую активность в районе.</p>
Производство	<p>1. Существуют условия для развития в районе:</p> <p>А) производств с высокой добавленной стоимостью;</p> <p>Б) производств с инновационной составляющей.</p> <p>2. Есть возможности для освоения современных методов маркетинга и продвижения продукции на рынок.</p> <p>3. Дополнительные возможности предоставляют программы государственной поддержки производственного сектора.</p>	<p>1. Высокая зависимость любого производства от цен на энергоносители.</p> <p>2. Снижение доступности кредитов и рост налоговой нагрузки на бизнес будет препятствовать развитию производственного сектора.</p> <p>3. Высокая стоимость подключения к существующим сетям инженерно-технического обеспечения.</p>
Сельское хозяйство	<p>1. Возможность участия в реализации государственных программ.</p> <p>2. Благоприятная возможность для создания в Агрызском муниципальном районе агропромышленного кластера.</p>	<p>1. Вступление в ВТО снизило и будет снижать закупочные цены на сельскохозяйственную продукцию.</p> <p>2. Рост цен на энергоносители будет повышать себестоимость продукции и снижать рентабельность производства.</p> <p>3. Высокая зависимость от природных факторов.</p>
жилищно-коммунальное хозяйство	<p>1. Возможность участия в реализации государственных программ.</p> <p>2. возможность реализации новых технологий</p>	<p>диспропорция между ростом экономически-обоснованных тарифов на жилищно-коммунальные услуги и ростом тарифов на электроэнергию, газ.</p>
Инвестиции	<p>1. Есть возможность использования благоприятного имиджа РТ для привлечения инвестиций в район.</p> <p>2. Дополнительные возможности предоставляют программы гос. поддержки ин-</p>	<p>Низкая доступность заемных средств (высокие ставки по кредитам, сложность получения кредитов, высокие ставки на рынке межбанковского кредитования и</p>

	<p>вестиционной деятельности.</p> <p>3. Конъюнктура на внешних рынках ограничивает инвесторов в выборе объектов инвестирования. Возможно, это поможет привлечению инвестиций.</p>	<p>т.д.) снижает объемы инвестирования.</p>
Среда проживания	<p>1. Дополнительные возможности предоставляют программы государственной поддержки.</p> <p>2. Есть возможность использования относительно благополучного экономического периода в будущем, для активизации переговоров по осуществлению благотворительной деятельности:</p> <p>А) со стороны ОАО «РЖД» и ОАО «Татнефть».</p> <p>Б) со стороны отдельных граждан и национальных диаспор, проживающих на территории Российской Федерации и за ее пределами.</p> <p>В) со стороны независимых благотворительных фондов.</p>	<p>1. Повышение тарифов естественных монополий негативно отразится на уровне жизни населения.</p> <p>2. Размещение ТБО со всех проходящих через ст.Агрыз поездов ОАО «РЖД» может ухудшить экологическое состояние района.</p>

Таблица 13. Использование результатов SWOT-анализа при разработке стратегии развития.

Что делать (создавать)	<p>Направления, в которых сочетаются преимущества и возможности</p>	<p>1. Диверсифицировать экономику района.</p> <p>2. Развивать сферы бизнеса, в которых район обладает конкурентными преимуществами:</p> <p>А) сельское хозяйство: производство и переработка сельхозпродукции;</p> <p>Б) туризм: использование географических, природных ресурсов и истории района.</p> <p>3. Использовать географическое расположение района для расширения рынков сбыта производимой продукции и услуг.</p> <p>4. Содействовать осуществлению деятельности малого бизнеса в сфере производства товаров из имеющихся природных ресурсов</p>
Что развивать	<p>Направления, в которых использование возможностей ограничено слабостями района</p>	<p>1. Разработать комплекс мер по привлечению инвестиций в Агрызский муниципальный район.</p> <p>2. Более эффективно развивать сотрудничество с ОАО «РЖД», в частности в вопросах:</p> <p>А) оказания поддержки в благоустройстве города, в котором проживают сотрудники предприятий, члены их семей, пенсионеры-железнодорожники;</p> <p>Б) переработки мусора;</p> <p>В) создания на территории района предприятий, производящих товары и услуги для нужд ОАО «РЖД».</p> <p>3. Развивать сферы деятельности, которые, с одной стороны, повышают уровень жизни населения, с другой стороны являются необходимыми</p>

		элементами туристической инфраструктуры. 4. Более эффективно сотрудничать с ОАО «Татнефть» в вопросах оказания помощи в благоустройстве территорий, ремонту и замене дорожных покрытий и т.д.
С чем (за что) бороться	Направления, в которых у района есть преимущества, но имеются угрозы	1. Повышение конкурентоспособности производимой в районе продукции. В условиях растущих издержек и, учитывая относительно небольшие объемы производства большинства вида товаров на территории Агрызского муниципального района, будет сложно предложить потребителям более низкие цены 2. Повышение уровня жизни населения (работа, зарплата, среда обитания, досуг и т.д.) и предотвращение миграции трудовых ресурсов. 3. Не допустить превращения района в мусорный бак «РЖД».
Что исключить	Направления, в которых район имеет слаботи и присутствуют серьезные угрозы	1. Разработать комплекс мер по препятствованию миграции в район представителей из социально неблагополучных слоев населения. 2. Прекратить поддержку неконкурентоспособных и нерентабельных производств.

4. Сценарии развития Агрызского муниципального района Республики Татарстан до 2030 года

Рассмотрим три варианта социально-экономического развития Агрызского муниципального района: по инерционному сценарию, по базовому сценарию и по оптимистическому сценарию.

Таблица 14. Сопоставление альтернативных сценариев по ключевым показателям и фиксации достигнутого уровня и определения целевых ориентиров Стратегии

Показатели	Годы	2015	2016	2018	2020	2021	2024	2025	2030
Главная цель									
Накопленный темп роста ВВП в сопоставимых ценах, %	По инерционному сценарию	100	103	111	125	131	154	165	218
	По базовому сценарию	100	104	116	129	139	172	186	270
	По оптимистическому сценарию	100	107	126	146	156	203	224	377
Цель 1. Человеческий капитал									
Производительность труда, млн. рублей	По инерционному сценарию	0,40	0,323	0,35	0,39	0,41	0,48	0,51	0,67
	По базовому сценарию	0,40	0,324	0,36	0,40	0,43	0,53	0,57	0,82
	По оптимистическому сценарию	0,40	0,33	0,39	0,45	0,48	0,62	0,68	1,13
Среднегодовая численность населения, тыс. чел.	По инерционному сценарию	36,1	35,6	35,6	35,65	35,68	35,7	35,8	35,9
	По базовому сценарию	36,1	35,8	35,65	35,7	35,7	35,8	35,85	36
	По оптимистическому сценарию	36,1	36,15	36,2	36,3	36,35	36,4	36,44	36,5
Занято в экономике, тыс. чел.	По инерционному сценарию	16,3	20,8	20,8	20,9	20,9	21,0	21,1	21,3
	По базовому сценарию	16,3	21,0	21,0	21,1	21,1	21,2	21,3	21,5

Показатели	Годы	2015	2016	2018	2020	2021	2024	2025	2030
	По оптимистическому сценарию	16,3	21,1	21,1	21,2	21,2	21,4	21,5	21,8
Коэффициент рождаемости	По инерционному сценарию	12,2	12,2	12,3	12,5	12,8	12,9	13,0	13,4
	По базовому сценарию	12,2	12,4	12,6	12,8	13,0	13,6	14,0	15,0
	По оптимистическому сценарию	12,2	12,5	12,8	13,0	13,8	14,0	14,9	16,0
Уровень безработицы, %	По инерционному сценарию	1,29	1,3	1,2	1,2	1,1	1,0	1,0	1,05
	По базовому сценарию	1,29	1,0	0,9	0,85	0,8	0,8	0,8	0,8
	По оптимистическому сценарию	1,29	0,9	0,85	0,8	0,75	0,75	0,75	0,75
Среднесписочная численность работающих, тыс. чел.	По инерционному сценарию	10,02	9,9	9,95	10,0	10,0	10,1	10,1	10,15
	По базовому сценарию	10,02	10,0	10,1	10,15	10,15	10,2	10,2	10,3
	По оптимистическому сценарию	10,02	10,1	10,15	10,2	10,2	10,3	10,3	10,5
Обеспеченность общей площадью жилья в расчете на одного жителя, кв. метров	По инерционному сценарию	26	26,3	26,5	27,0	27,4	28,6	29,0	31,0
	По базовому сценарию	26	26,6	27,85	28,5	29,7	31,2	31,7	34,2
	По оптимистическому сценарию	26	27,0	28,0	29,0	30,0	31,5	32,0	35,0
Доля населения, систематически занимающихся физической культурой и спортом, %	По инерционному сценарию	34,5	35,8	36,1	36,6	37	37,9	38	38,9
	По базовому сценарию	37,66	38,0	39,5	40,0	42,0	44,0	46,0	48,0
	По оптимистическому сценарию	37,66	38,5	40,0	40,6	42,9	44,8	46,9	49,0
Объем туристического потока, тыс. чел.	По инерционному сценарию	0	0	0	0,5	1,0	1,2	1,6	1,9
	По базовому сценарию	0	0	0	1,2	1,4	1,8	1,9	2,5
	По оптимистическому сценарию	0	0	0,5	1,4	1,8	2,0	2,3	3,0
Цель 2. Развитие малого и среднего бизнеса									
Доля малого и среднего бизнеса в ВТП, %	По инерционному сценарию	16,9	16,95	17,4	19,4	20,1	21,4	21,9	22,0
	По базовому сценарию	16,9	17,0	18,2	19,9	21,9	23,8	24,8	28,0
	По оптимистическому сценарию	16,9	18,5	22,1	23,2	23,9	24,1	25,0	28,9
Доля среднесписочной численности работников (без внешних совместителей) малых и средних предприятий в среднесписочной численности работников (без внешних совместителей) всех предприятий и организаций, %	По инерционному сценарию	14,8	14,1	14,2	14,3	14,5	14,8	14,9	15,0
	По базовому сценарию	14,8	14,9	14,8	14,95	15,0	15,2	15,3	15,8
	По оптимистическому сценарию	14,8	15,2	15,4	15,8	15,9	16,0	16,2	16,5
Накопленный темп роста оборота малых (включая микропредприятия) и средних предприятий (в действующих ценах) к 2015 году, %	По инерционному сценарию	100,0	101,4	110,3	115,6	117,4	123,8	125,0	140,0
	По базовому сценарию	100,0	103,1	112,7	119,3	121,7	129,0	130,5	145,5
	По оптимистическому сценарию	100,0	104,0	114,0	122,0	126,0	131,0	135,0	150,0

Показатели	Годы	2015	2016	2018	2020	2021	2024	2025	2030
Цель 3. Финансовый капитал									
Доля муниципального района (городского округа) в суммарных республиканских инвестициях в основной капитал, %	По инерционному сценарию	0,27	0,25	0,27	0,29	0,3	0,31	0,32	0,35
	По базовому сценарию	0,27	0,28	0,3	0,31	0,32	0,34	0,34	0,4
	По оптимистическому сценарию	0,27	0,3	0,33	0,35	0,38	0,4	0,45	0,5

По району прогноз социально-экономического развития планируется по базовому сценарию.

Прогноз по доходам и расходам бюджета Агрызского муниципального района Республики Татарстан на период до 2030 года отражен в таблице 15.

Таблица 15. Структура доходов и расходов местного бюджета (тыс. руб.)

ДОХОДЫ						
Наименование	Консолидированный бюджет					
	2016 год	2018 год	2021 год	2024 год	2030 год	Темп роста 2030-2016,%
Налог на доходы физических лиц	232132,8	277403	286565	369416	564732	243,3
Единый налог на вмененный доход для отдельных видов деятельности	14017	14830	15700	16100	18200	129,8
Плата за патент	17	17,5	18,6	20,0	25,0	147,1
Упрощенная система налогообложения	4000	4050	4100	4260	4500	112,5
Единый сельскохозяйственный налог	403	410	416	480	530	131,5
Земельный налог	13627	13750	13800	13930	14600	107,1
Налог на имущество физических лиц	3302	3475	3831	4660	6240	189,0
Поступления от акцизов	14094	14500	18000	18900	20100	142,6
налог на добычу общераспростр. полезных ис.	1	2	3	5	10	1000
Госпошлина	3000	3100	3300	3400	3600	120,0
Итого налоговых доходов	284594	331538	345734	431171	632537	222,3
Арендные платежи	9504	11325,2	11891,0	12486	16732	176,1
Плата за негативное воздействие на окружающую среду	636	710	860	930	1090	171,4
Штрафные санкции и прочие денежные взыскания	2000	2050	2150	2300	2500	125,0
Доходы от оказания платных услуг	1500	2100	2320	2400	2700	180,0
Средства самообложения граждан	2000					
Итого неналоговых доходов	15640	16185,2	17221	18116	23022	147,2
Итого поступлений от собственной территории	300233,8	347722,7	362934,6	449287	655559	218,3

Межбюджетные трансферты	494252,2	512527,3	521876,4	548123	680801	137,8
Всего доходов	794486	860250	884811	997410	1336360	168,1
Доля поступлений от собственной территории в суммарных доходах, %	37,8	40,4	41	45,04	49	129,6
РАСХОДЫ						
Общегосударственные вопросы	72218	78187	80406	90609	118389	163,9
Жилищно-коммунальное хозяйство	41001	44395	45655	51449	68926	168,1
Охрана окружающей среды	889	963	990	1115	1494	168,1
Образование	497950	539180	554492	624857	842121	169,1
Культура, кинематография и средства массовой информации	56775	61476	63222	71245	95447	168,1
Здравоохранение, физическая культура и спорт	82102	88893	91451	103035	141018	171,8
Социальная политика	13231	14326	14733	16603	22243	168,1
Прочие расходы	30320	32830	33762	38047	50972	168,1
Итого:	794486	860250	884711	996960	1335610	168,1
Профицит, дефицит (+, -)	0	0	+100	+450	+750	

Целевые показатели Стратегии на период до 2021 отражены в таблице 16 Система целевых показателей Стратегии.

4.1. Система целевых показателей Стратегии

Рекомендуемая форма фиксации целей, задач и промежуточных значений показателей в разрезе этапов реализации Стратегии

Таблица 16. Целевые показатели Стратегии на 2016-2021 годы

№	Показатели	Значения показателей по годам				
		2016 год	2017 год	2018 год	2019 год	2021 год
1						
2	Накопленный темп роста ВТП, %	104	105	116	120	139
3						
4	Производительность труда, млн. рублей	0,324	0,34	0,36	0,38	0,43
5	Среднегодовая численность населения, тыс. чел.	35,8	35,7	35,65	35,7	35,7
6	Рождаемость, чел.	443	452	457	459	466
7	Смертность, чел.	550	548	540	538	530
8	Коэффициент рождаемости	12,4	12,5	12,6	12,7	13,0
9	Количество занятых в экономике (с учетом обособленных предприятий), тыс.чел.	21,0	21,0	21,0	21,0	21,0
10	Численность официально зарегистрированных безработных, чел.	218	207	196	196	185
11	Уровень безработицы, %	1,0	0,95	0,9	0,9	0,8
12	Среднесписочная численность работающих, тыс. чел.	10,0	10,0	10,1	10,12	10,15
13	Среднемесячная номинальная начисленная заработная плата работников крупных и средних предприятий и некоммерческих организаций, руб.	26745,7	27922,5	29151,1	30462,9	33905,2
14	Средний размер пенсий, руб.	10900	11200	11900	12850	13370
15	Денежные доходы в расчете на душу населения в месяц, руб./чел.	17717,96	18603,86	19626,2	20784,1	21823,2
16	Объем работ, выполненных собственными силами организаций по виду деятельности «строительство», млн.руб.	1168,7	1209,6	1258,0	1308,3	1415,0
17	ввод жилья, тыс. кв. метров	21,2	22,3	22,9	23,3	23,5
18	в т.ч. ввод на 1 жителя, кв. метров	0,58	0,62	0,65	0,68	0,7
19	Обеспеченность общей площадью жилья в расчете на одного жителя, кв. метров	26,6	27,2	27,85	28,53	29,7
20	Благоустройство жилищного фонда по видам, (% от общей площади):					

№	Показатели	Значения показателей по годам				
		2016 год	2017 год	2018 год	2019 год	2021 год
	- водоснабжение	66,5	66,7	67,5	68,2	69,5
	-канализация	59,6	59,7	59,8	59,9	60,0
	-теплоснабжение	100	100	100	100	100
	-газификация	98,6	98,7	98,8	98,9	99,0
21	Удовлетворенность населения медицинской помощью, %	90	91	92	93	94
22	Обеспеченность населения:					
23	больничными койками, ед./10 тыс. чел. населения	33,8	33,9	33,8	33,8	33,8
24	амбулаторно-поликлиническими учреждениями, пос. в смену /10 тыс. чел. населения	231,6	232	232	232	232
25	врачами всех специальностей, чел./10 тыс. чел. населения	18,6	19,2	20,1	22,5	23
26	средним медицинским персоналом, чел./10 тыс. чел. населения	71,6	71,6	72	73	74
27	Общая заболеваемость населения в расчёте на 1000 чел.	861,5	860	855	850	845
28	Число дошкольных образовательных учреждений, ед.	16	16	16	16	17
29	Число мест в общеобразовательных учреждениях, мест	1870	1870	1870	1870	1950
30	Доля детей в возрасте 1 - 6 лет, получающих дошкольную образовательную услугу и (или) услугу по их содержанию в муниципальных образовательных учреждениях в общей численности детей в возрасте 1 - 6 лет, %	65	65,5	67	68,7	69
31	Доля детей в возрасте 1 - 6 лет, стоящих на учете для определения в муниципальные дошкольные образовательные учреждения, в общей численности детей в возрасте 1 - 6 лет, %	13,5	13,5	13,5	11,2	11
32	Число общеобразовательных учреждений, ед.	27	25	25	25	26
33	Число мест в общеобразовательных учреждениях, мест	5280	5225	5225	5225	5785
34	Доля лиц, сдавших единый государственный экзамен по русскому языку и математике, в общей численности выпускников муниципальных общеобразовательных учреждений, участвовавших в едином государственном экзамене по данным предметам, %	100	100	100	100	100
35	Численность выпускников муниципальных общеобразовательных учреждений, не получивших аттестат о среднем (полном) образовании, чел.	0	0	0	0	0
36	Доля детей в возрасте 5 - 18 лет, получающих услуги по дополнительному образованию в организациях различной организационно-правовой формы и формы собственности в общей численности детей	163,4	163,6	163,8	164	164,5

№	Показатели	Значения показателей по годам				
		2016 год	2017 год	2018 год	2019 год	2021 год
	данной возрастной группы, %					
37	Объем электронного каталога библиотек, тыс. зап.	16,3	16,8	17,3	17,8	18,3
38	Доля населения, участвующего в платных культурно-досуговых мероприятиях, организованных органами местного самоуправления, %	120,9	121,7	122,9	126,7	131,8
39	Количество посетителей экскурсий и выставок (музейно-выставочная деятельность), тыс. чел.	12340	12560	12800	13120	13400
40	Численность населения, систематически занимающегося физической культурой и спортом, тыс. чел.	12967	13327	13500	13651	13687
41	Доля населения, систематически занимающихся физической культурой и спортом, %	36	37	37,5	37,5	38
42	Обеспеченность населения спортивными сооружениями (от нормативной потребности), %	52	61	61	61	61
43	Количество патриотических клубов (ед)	5	5	6	7	8
44	Объем туристского потока, тыс. чел.	0	0	0	0,9	1,2
45	Удовлетворенность населения деятельностью органов местного самоуправления городского округа (муниципального района), %	97,9	98	98	98,5	98,6
46	Доля налоговых и неналоговых доходов местного бюджета (за исключением поступлений налоговых доходов по дополнительным нормативам отчислений) в общем объеме собственных доходов бюджета муниципального образования (без учета субвенций), %	38,8	38,9	39	39,1	39,2
47	Расходы бюджета муниципального образования на содержание работников органов местного самоуправления в расчете на одного жителя муниципального образования, руб.	1481,9	1549,9	1611,8	1676,4	1743,4
48						
49	Пассажиروоборот, тыс. пассажиро-километров (вид транспорта – автобусы)	2,0	2,06	2,13	2,19	2,25
50	Количество зарегистрированных преступлений, ед.	290	285	280	275	260
51	Уровень преступности (количество преступлений, совершенных на 10 тыс. чел. населения), ед./10 тыс. чел. населения	80	79,5	77,1	76,3	75,4
52	Продукция сельского хозяйства в хозяйствах всех категорий, млн. руб.	2093,624	2103,465	2124,965	2167,858	2200,375
53	Выручка от реализации сельскохозяйственной продукции по предприятиям АПК, млн. руб.	1067,956	1110,674	1143,995	1189,75	1249,242
54	Доля прибыльных сельскохозяйственных организаций в общем их	100	100	100	100	100

№	Показатели	Значения показателей по годам				
		2016 год	2017 год	2018 год	2019 год	2021 год
	числе, %					
55	Объем отгруженных товаров собственного производства, выполненных работ и услуг собственными силами организаций по основным видам экономической деятельности, млн. руб.	1645,4	1709,9	1789,0	1854,0	1966,9
56	Индекс промышленного производства, %	100	100	100,5	100,9	105,6
57	производство продукции в натуральном выражении:					
58	теплоэнергия, тыс.Гкал	60	59,9	59,5	59	59
59	мясо КРС, тонн	2120,0	2136,0	2145,1	2181,3	2240,1
60	мясо свинины, тонн	51,4	51,5	51,8	52,3	52,9
61	хлеб и хлебобулочные изделия, тонн	1972,8	1973,1	2012,7	2053,6	2114,5
62	безалкогольные напитки, тыс. дкл	13,2	13,25	13,3	13,5	13,6
63	Доля дорог, не отвечающих нормативным требованиям, %	46	45,5	45,1	44,8	44,5
64	Доля населения, получившего жилые помещения и улучшившего жилищные условия в отчетном году, в общей численности населения, состоящего на учете в качестве нуждающихся, %	5,5	4,0	4,5	5,0	5,5
65	Количество созданных ТОСов, ед.	4	5	5	5	5
66	Доля программ строительства, реконструкции и капитального ремонта объектов общественной инфраструктуры, выполняемых в соответствии с графиками производства работ, %	100	100	100	100	100
67						
68	Число субъектов малого и среднего предпринимательства, ед. на 10 тыс. чел. населения	182,2	184	184,8	185,2	185,6
69	Доля среднесписочной численности работников (без внешних совместителей) малых и средних предприятий в среднесписочной численности работников (без внешних совместителей) всех предприятий и организаций, %	14,9	14,8	14,8	14,95	14,95
70	Число малых предприятий, в т.ч. микропредприятий (на конец года), ед.	226	228	232	235	243
71	Среднесписочная численность работников (без внешних совместителей) по малым предприятиям (включая микропредприятия), тыс. чел.	1,5	1,5	1,5	1,5	1,51
72	Оборот малых предприятий (в т.ч. микропредприятий), млн руб.	2271,6	2363,1	2482,4	2580,2	2680,6
73	Доля малого и среднего бизнеса в ВТП, %	17,0	17,6	18,2	18,7	21,9
74	Доля среднесписочной численности работников (без внешних совме-	14,9	15,4	15,9	16,3	16,8

№	Показатели	Значения показателей по годам				
		2016 год	2017 год	2018 год	2019 год	2021 год
	стителей) малых и средних предприятий в среднесписочной численности работников (без внешних совместителей) всех предприятий и организаций,%					
75	Накопленный темп роста оборота малых (включая микропредприятия) и средних предприятий (в действующих ценах), к2015 году, %	103,1	107,3	112,7	117,1	121,7
76	Доля муниципального района (городского округа) в республиканских инвестициях в основной капитал, %	0,28	0,29	0,3	0,3	0,31
77	Объём инвестиций в основной капитал в расчёте на душу населения, руб.	48574	49545,53	53013,72	55664,4	58725,9

5. Межмуниципальное межрегиональное взаимодействие

Межмуниципальные связи

В рамках межмуниципального взаимодействия рассматривается проект по размещению двух мусороперегрузочных пунктов по сбору ТКО на территории Агрызского муниципального района, и последующей транспортировке ТКО на полигон, расположенный на территории Елабужского муниципального района.

Мероприятия по развитию межрегионального сотрудничества Агрызского муниципального района включают налаживание межрегиональных связей с другими регионами.

В рамках «Стратегии 2030 Республики Татарстан» Агрызский муниципальный район определен как зона трансграничного сотрудничества, вокруг нас – 6 районов Удмуртской Республики, в 30 километрах и столица Удмуртии – Ижевск, обладающая высоким промышленным потенциалом. В связи с чем, возможно рассмотреть вопрос о создании межрегиональной промышленной площадки. В рамках данного проекта предварительные согласования прошли в министерствах экономики Татарстана и Удмуртии. Готовый проект по созданию промпарка планируется представить китайским инвесторам на бизнес форуме «Izhevskinvest», который пройдет в Ижевске в августе текущего года.

Основная проблема

Необходимость разработки ведомственной целевой программы как планомерной основы развития межмуниципального сотрудничества и разработки совместных межмуниципальных проектов.

6. Механизм реализации Стратегии

Настоящий механизм разработан в целях обеспечения реализации Стратегии социально-экономического развития Агрызского муниципального района.

Структура механизма реализации Стратегии включает следующее:

- организационные механизмы реализации Стратегии;
- правовые механизмы реализации Стратегии;
- финансовые механизмы реализации Стратегии.

Организационный механизм

Организационный механизм реализации Стратегии включает следующие этапы:

1. Определение и распределение функций по реализации и контролю за ходом реализации Стратегии между членами рабочей группы, утвержденной распоряжением Руководителя Исполнительного комитета Агрызского муниципального района Республики Татарстан от 20.01.2016 № 4-р.

2. Проведение Комплекса мероприятий по Плану реализации Стратегии в соответствии с намеченными сроками согласно Плану, зафиксированному в таблице 16.

**Таблица 17. Комплекс мероприятий по Плану реализации Стратегии
 Мероприятия, запланированные к реализации по Стратегии в Агрызском муниципальном районе в сфере образования**

№	Мероприятие	Сроки исполнения	Ответственный исполнитель	Объем финансирования, тыс. руб.	Источники
1	Развитие робототехники в дошкольных образовательных организациях: обеспечение детских садов – базовых площадок по внедрению федеральных государственных образовательных стандартов дошкольного образования игровыми комплектами «Лего»	2016	Управление образования Исполкома АМР РТ; Образовательные организации района	50	Бюджет РТ
2	Участие в грантовых программах поддержки инноваций в сфере дошкольного образования, в том числе участие в реализации грантовых программ по направлениям: «Лучшая дошкольная образовательная организация», «Лучшая дошкольная образовательная организация по развитию здоровьесберегающей среды», «Воспитатель года Республики Татарстан»	2016-2030	Управление образования Исполкома АМР РТ; Образовательные организации района	45	Бюджет АМР
200				Бюджет РТ	
3	Участие в гранте «Лучший билингвальный детский сад»	2016-2030	Управление образования Исполкома АМР РТ; Образовательные организации района	5000	Бюджет РТ
4	Участие в Проекте Content and Language Integrated Learning (CLIL)	2016-2030	Управление образования Исполкома АМР РТ; Образовательные организации района	5000	Бюджет РТ
5	Участие в Проекте международного образовательного центра English First	2016-2030	Управление образования Исполкома АМР РТ; Образовательные организации района	15000	Бюджет РТ
6	Участие в грантовой поддержке методистов муниципальных органов управления образованием, использующих инновационные методы работы (грант «Наш лучший методист»)	2016-2030	Управление образования Исполкома АМР РТ; Образовательные организации района	10000	Бюджет РТ

7	Участие в грантовой поддержке муниципальных органов управления образованием, реализующих программу профессиональной ориентации обучающихся общеобразовательных организаций Агрызского муниципального района (грант «Лучшая муниципальная программа профессиональной ориентации обучающихся общеобразовательных организаций Республики Татарстан»)	2016-2030	Управление образования Исполком АМР РТ; Образовательные организации района	15000	Бюджет РТ
8	Участие в грантовой поддержке муниципальных образований по развитию психолого- педагогических центров и служб системы образования	2016-2030	Управление образования Исполкома АМР РТ; Образовательные организации района	10000	Бюджет РТ
9	Участие в грантовой поддержке учителей, имеющих высшую квалификационную категорию: «Учитель- наставник» «Учитель-эксперт»	2016-2030	Управление образования Исполкома АМР РТ; Образовательные организации района	25300	Бюджет РТ
10	Участие в грантовой поддержке образовательных организаций, реализующих программы по робототехнике	2016-2030	Управление образования Исполкома АМР РТ; Образовательные организации района	300	Бюджет АМР
11	Участие в республиканских соревнованиях по робототехнике	2016-2030	Управление образования Исполкома АМР РТ; Образовательные организации района	300	Бюджет АМР
12	1.2.2.9. Внедрение Проекта «Информатизация 3.0» в том числе: Создание современных центров интересной науки и эксплораториумов, в том числе: содействие развитию проекта «Детский город профессий «Kidspase», организация экскурсий в город профессий «Kidspase»	2016-2030	Управление образования Исполкома АМР РТ; Образовательные организации района	400	Бюджет РТ
13	Участие в республиканском Фестивале муниципальных образований Республики Татарстан по поддержке и развитию детского технического творчества	2016-2030	Управление образования Исполкома АМР РТ; Образовательные организации района	300	Бюджет АМР

14	Участие в реализации проекта «АНА ТЕЛЕ»	2016-2018	Управление образования Исполкома АМР РТ; Образовательные организации района	50	Бюджет АМР
15	Участие в развитии и продвижении интернет-проекта «Татар иле»	2016-2030	Управление образования Исполкома АМР РТ; Образовательные организации района	150	Бюджет АМР
	Участие в Программе «Капитальный ремонт образовательных учреждений»	2016	Исполком АМР РТ; Управление образования Исполкома АМР РТ	183710	Бюджет РТ
	Строительство новых образовательных учреждений				
37	Основная школа - детский сад на 100 мест в с.Кулегаш	2017	Исполком АМР РТ; Управление образования Исполкома АМР РТ	140000	Бюджет РФ и РТ
38	Средняя школа в г.Агрыз (с дошкольными группами) 560+80	2019	Исполком АМР РТ; Управление образования Исполкома АМР РТ	317000	Бюджет РФ и РТ
39	Дом детского творчества в г. Агрыз	2019	Исполком АМР РТ; Управление образования Исполкома АМР РТ	372800	Бюджет РФ и РТ

Мероприятия, запланированные к реализации по Стратегии в Агрызском муниципальном районе, в сфере культуры

№	Мероприятие	Сроки исполнения	Ответственный исполнитель	Объем финансирования, тыс. руб.	Источники
1	Строительство учреждений культуры: <ul style="list-style-type: none"> • Азевский с/к - 50 мест • Кадряковский с/к – 50 мест • Пристрой для ДШИ • Биктовский с/к– 50 мест • Пристрой для выставочного зала музея ис- 	2017 2019 2018 2019	Агрызский муниципальный район	119850	Бюджет РТ, бюджет АМР

	тории и культурного наследия <ul style="list-style-type: none"> • Тат.Шаршадинский – 50 мест • Дом Дружбы народов 	2020			
2	Капитальный ремонт учреждений культуры: <ul style="list-style-type: none"> • Исенбаевский СДК • Салаушский СДК • Музей истории и культурного наследия и фондохранилища • Крындинский СДК • Девятернинский СДК • Ст.Сляковский СДК • Кадыбашский СДК • Табарлинский СДК • Иж-Байкинский с/к 	2017 2018 2019 2020 2021 2022 2023 2024	Агрызский муниципальный район	81000	Бюджет РТ, бюджет АМР
3	Капитальный ремонт СДК и сельских клубов, с.Новое Аккузино, Табарли с.Терси	2017-2020 2016	ГИСУ РТ ГИСУ РТ	5000 8943	ГИСУ РТ Бюджет РТ
4	Строительство Дома культуры по ул. Заводской	2016	ООО «МирСтрой»	15200	ГИСУ РТ
5	Создание библиотеки нового формата	2017-2025	Агрызский муниципальный район	10000	Бюджет АМР, спонсорская и благотворительная помощь, грант РФ, РТ
6	Укрепление материально-технической базы учреждений культуры	2016-2030	Исполком АМР РТ	180000	Бюджет АМР, средства благотворителей, спонсоров, внебюджетные средства учреждений
7	Увеличение специалистов с высшим профильным образованием	2016-2030	Исполком АМР РТ	5000	Бюджет, РФ, РТ, АМР
8	Развитие туристических маршрутов по национально-культурным центрам	2017-2030	Отдел культуры Исполком АМР РТ	7000	Бюджет АМР, средства благотворителей, спонсоров, внебюджетные средства учреждений, гранты, премии.

Мероприятия, запланированные к реализации по Стратегии в Агрызском муниципальном районе в сфере здравоохранения

№	Мероприятие	Сроки исполнения	Ответственный исполнитель	Объем финансирования, тыс. руб.	Источники
1.	Человеческий капитал (по согласованию с Минздравом РТ)	2016-2030	«Агрызская ЦРБ», Исполком АМР РТ	-	-
1.1.	Увеличение рождаемости (по согласованию с Минздравом РТ)	2016-2030	«Агрызская ЦРБ», Исполком АМР РТ	-	-
1.1.1.	Совершенствование службы охраны матери и ребенка (по согласованию с Минздравом РТ)	2016-2030	«Агрызская ЦРБ», Исполком АМР РТ	-	-
1.1.1.1	Создание и оснащение кабинета «Кризисной беременности» (по согласованию с Минздравом РТ)	2016-2018	«Агрызская ЦРБ», Исполком АМР РТ	-	-
1.1.2.	Профилактика младенческой смертности	2016-2030	«Агрызская ЦРБ»	1500	Бюджет РФ (родовые сертификаты)
1.1.2.1	Реализация нац.проекта «Здоровье» (по согласованию с Минздравом РТ)	2016-2021	«Агрызская ЦРБ»		
1.2.	Снижение смертности и рост продолжительности жизни. Реализация мероприятий по плану снижения смертности в Агрызском МР (по согласованию с Минздравом РТ)	2016-2030	«Агрызская ЦРБ», Исполком АМР РТ	-	-
1.2.2.	Обеспечение 100 % охвата диспансеризацией населения (по согласованию с Минздравом РТ)	2016-2021	«Агрызская ЦРБ», Исполком АМР РТ, руководители предприятий и организаций, главы сельских поселений, руководители ТОС	-	-
1.2.3.	Повышение качества медицинских услуг. Дальнейшее улучшение качества диагностики и лечения больных (по согласованию с Минздравом РТ)	2016-2021	«Агрызская ЦРБ»	-	-
1.3.	Снижение смертности от болезней системы кровообращения (по согласованию с Минздравом РТ)	2016-2030	«Агрызская ЦРБ», Исполком АМР РТ	10000	Средства ОМС

1.3.1.	Распространение памяток и информационных листовок о проблемах инсульта, инфаркта миокарда, правилах действий при развитии неотложных состояний, мотивировании к прохождению диспансеризации (по согласованию с Минздравом РТ)	2016-2021	«Агрызская ЦРБ», Исполком АМР РТ	-	-
1.3.2.	Размещение статей в СМИ, врачебные выступления в коллективах организаций района о профилактике заболеваний сердечно-сосудистой системы (по согласованию с Минздравом РТ)	2016-2021	«Агрызская ЦРБ», Исполком АМР РТ	-	-
1.4.	Снижение смертности от онкологических заболеваний (по согласованию с Минздравом РТ)	2016-2030	«Агрызская ЦРБ», Исполком АМР РТ	800	Средства ОМС
1.4.1.	Раннее выявление и своевременное лечение онкологических болезней (по согласованию с Минздравом РТ)	2016-2030	«Агрызская ЦРБ»	-	-
1.4.2.	Информирование населения о профилактике новообразований (по согласованию с Минздравом РТ)	2016-2021	«Агрызская ЦРБ», Исполком АМР РТ, руководители предприятий и организаций, главы сельских поселений, руководители ТОС	-	-
1.5.	Снижение смертности от ДТП. Реализация плана мероприятий в рамках программы профилактики дорожно-транспортного травматизма (по согласованию с Минздравом РТ)	2016-2030	«Агрызская ЦРБ», Исполком АМР РТ, ГИБДД	100	Средства ОМС
1.6.	Снижение предотвратимой и ранней смертности (в т.ч. от алкогольных отравлений и суицидов) (по согласованию с Минздравом РТ)	2016-2030	«Агрызская ЦРБ», Исполком АМР РТ, МВД, Набережночелнинская Госалкогольинспекция	50	Средства ОМС
2.	Обеспечение отрасли квалифицированными медицинскими кадрами				
2.1.	Реализация программы «грантовой» поддержки врачей (по согласованию с Минздравом РТ)	2016-2021	«Агрызская ЦРБ», Исполком АМР РТ	-	
2.2.	Обеспечение жильем врачей. Строительство инвестиционного и арендного жилья (по согласованию с Минздравом РТ)	2016-2021	«Агрызская ЦРБ», Исполком АМР РТ	37000	

Мероприятия, запланированные к реализации по Стратегии в Агрызском муниципальном районе, в сфере физкультуры и спорта

№	Мероприятие	Сроки исполнения	Ответственный исполнитель	Объем финансирования, тыс. руб.	Источники
1. Создание и развитие инфраструктуры, содействующей взрослению и воспитанию детей.					
1.	Строительство спортивно-оздоровительного комплекса с двумя плавательными бассейнами (СОК) Создание на базе СОК отделений: - бокса, штанги, троеборья силового; - баскетбола, волейбола, гандбола, футзала; - бадминтона, гимнастика. Создание материально-технической базы для сдачи норм ГТО для населения района:	2017	Гайнутдинов И.С. начальник отдела спорта. Шамсутдинов И.И заместитель руководителя исполнительного комитета по строительству	214549	Средства ОАО «Татнефть»
2.	*стрельба: - оборудование и оснащение помещения электронного тира на базе стадиона «Локомотив»; - лицензирование помещения тира; - приобретение ружей и пистолетов * водные виды спорта: - плавание; открытие отделения ДЮСШ, создание групп для занятий всех слоев населения района базе СОК. - обустройство зоны для зрителей;			5000	Бюджет РТ
	*туризм - строительство и оборудование туристической полосы препятствий			24000	Бюджет РТ
	*Лыжные гонки: -установка помещений для раздевалок, хранилищ инвентаря, административного помещения			3500	Бюджет РТ
				50	
		150			

3.	Капитальный ремонт стадиона, административного здания	2017-2018	Шамсутдинов И.И. зам. РИК по строительству	1800	Инвесторы, спонсоры.
4.	Капитальный ремонт МБУДО ДЮСШ «Спутник» (освещение)	2018-2020	Гайнутдинов И.С. начальник отдела спорта	2200	Бюджет РТ, Федерация хоккея РТ, средства ДЮСШ
5.	Установка спортивных универсальных площадок 8 (шт.)	2016-2021	Шамсутдинов И.И. зам РИК по строительству	16400	Бюджет РТ
6.	Капитальный ремонт Салаушского спортивного зала	2018	Шамсутдинов И.И. зам РИК по строительству, Глава Салаушского СП	1200	Бюджет АМР
7.	Ремонт освещения Терсинского СК	2019	Глава Терсинского СП	1500	Бюджет АМР
8.	Ремонт Лыжной базы с. Кулегаш	2020	Глава Кулегашского СП	1500	Бюджет АМР
9.	Приобретение спортивного инвентаря и оборудования для ДЮСШ	2016-2021	Гайнутдинов И.С. начальник отдела спорта	4200	Бюджет РТ
10.	Организация палаточного лагеря. Разработка туристического маршрута сплав на байдарках: - обустройство пляжной территории зоны коррекционной школы; - приобретение байдарок, экипировки, оснастки	2018	Гильмутдинова Р.Р. первый зам.РИК Гайнутдинов И.С. начальник отдела спорта	700 100	Бюджет РТ Бюджет АМР
11.	Создание условий для работы тренеров – преподавателей: обеспечение ставками тренер по месту жительства 4 ст.	2016-2018		2500	Бюджет РТ
2. Рост самосохранительного поведения и продолжительности здоровой, активной жизни.					
1.	Проведение физкультурно-оздоровительных мероприятий, спартакиад и декад по летним и зимним видам спорта среди всех категорий населения. Увеличение числа сдавших нормы ГТО до 50% от числа населения.	2015-2030	Центр тестирования.		Бюджет АМР
2.	Увеличение числа регулярно занимающихся физической культурой до 50% к 2030 году от общего числа населения района. Увеличение числа занимающихся адаптивной физкультурой до 30%.	2015-2030	Отдел спорта.	200 ежегодно	Бюджет АМР
3. Подготовка спортивного резерва.					

1.	Развитие кадрового потенциала системы подготовки спортивного резерва. Увеличение числа разрядников до 60% от общего числа занимающихся в ДЮСШ.	2015-2030	Отдел спорта, ДЮСШ, ДООЦ.		Бюджет АМР.
----	--	-----------	---------------------------	--	-------------

Мероприятия, запланированные к реализации по Стратегии в Агрызском муниципальном районе в сфере молодежной политики

№	Мероприятие	Сроки исполнения	Ответственный исполнитель	Объем финансирования, тыс. руб.	Источники
1.	Создание структурного подразделения подросткового клуба «Ровесник» в микрорайоне «Кирпичный завод»	2017	ОМП Исполком АМР РТ, муниципальные органы исполнительной власти	1000	Бюджет РТ, бюджет АМР
2.	Расширение материально-технической базы учреждений молодежной политики г.Агрыз (МБУ Подрастковый клуб «Ровесник», ДОЛ «Алмалы», МБУ ЦО ФООП «Форпост», МБУ «Молодежный центр»)	2019	ОМП Исполком АМР РТ, муниципальные органы исполнительной власти	1500	Бюджет РТ, бюджет АМР
3.	Расширение сети военно-патриотических клубов в районе на базе образовательных учреждений. Реализация программы «Патриотическое воспитание граждан Российской Федерации на 2016 -2020 годы» 3 клуба	2018	ОМП Исполком АМР РТ, Управление образования Исполкома АМР РТ, муниципальные органы исполнительной власти	750	Бюджет АМР
4.	Создание условий для круглогодичного функционирования оздоровительного лагеря «Алмалы»: <ul style="list-style-type: none"> 1. Капитальный ремонт ДОЛ «Алмалы» 2. Развитие материально-технической базы загородного оздоровительно-образовательного лагеря 	2017-2018	ОМП Исполком АМР РТ, муниципальные органы исполнительной власти	4000	Программа ремонта детских оздоровительных лагерей в РТ
5.	Работа с общественными молодежными организациями: <ul style="list-style-type: none"> 1. Увеличение количества молодежи вовлеченной в работу общественных организаций 2. Регистрация ОМО в статусе НКО (необходимо для участия в грантовых конкурсах и получения финансирования на проведение мероприятий ОМО) 	2017 – 2020	ОМП Исполком АМР РТ, муниципальные органы исполнительной власти	100	Бюджет АМР
6.	Создание системы поддержки молодежи на предприятиях:	2017 – 2020	ОМП Исполком АМР РТ, муниципальные органы	В рамках текущего финанси-	

	1. Разработка муниципальной программы по работе с рабочей молодежью 2. Создание районного Совета работающей молодежи 3. Организация взаимодействия руководством предприятий района		исполнительной власти	рования	
--	--	--	-----------------------	---------	--

Мероприятия, запланированные к реализации по Стратегии в Агрызском муниципальном районе в сфере обеспечения пожарной безопасности и безопасности граждан на водных объектах

№	Мероприятие	Сроки исполнения	Ответственный исполнитель	Объем финансирования, тыс. руб.	Источники
1	Обучение и информирование населения района в области пожарной безопасности и безопасности на водных объектах: <ul style="list-style-type: none"> • Конкурсы в учебных заведениях; • Информирование о неблагоприятных условиях. 	2016-2030	органы местного самоуправления, 101 пожарная часть ФГКУ «15 ОФПС по РТ»	в рамках текущего финансирования	Бюджет АМР
2	проведение профилактических мероприятий: <ul style="list-style-type: none"> • Рейды мест проживания социально неблагополучных слоев населения, одиноко проживающих престарелых людей, многодетных семей; • Патрулирование садоводческих товариществ, лесных массивов, мест возможного массового отдыха в весенне - летний пожароопасный период; • Патрулирование водных объектов. 	2016-2030	органы местного самоуправления, 101 пожарная часть ФГКУ «15 ОФПС по РТ»	в рамках текущего финансирования	Бюджет АМР
3	Повышение противопожарной устойчивости зданий: <ul style="list-style-type: none"> • оборудование зданий системами пожарной автоматики, системами оповещения о пожаре; • оборудование наружным противопожарным водоснабжением; • комплектование пожарных кранов внутренне- 		органы местного самоуправления, предприятия, учреждения.	в рамках текущего финансирования	Бюджет АМР

	<p>го противопожарного водоснабжения рукавами и стволами;</p> <ul style="list-style-type: none"> • укомплектованность учреждений первичными средствами пожаротушения. 				
4	<p>Создание добровольных пожарных команд и других спасательных формирований:</p> <ul style="list-style-type: none"> • Создание добровольных пожарных команд в населенных пунктах района; • Создание филиала региональной общественной организации «Общества спасения на водах Республики Татарстан»; • Оснащение добровольных пожарных команд пожарными автоцистернами и пожарными мотопомпами 	2016-2030	органы местного самоуправления	в рамках текущего финансирования	Бюджет АМР
5	Оборудование сельских населенных пунктов, расположенных вблизи искусственных и естественных водоемов, пирсами и подъездными путями, прокладка и реконструкция системы наружного противопожарного водоснабжения в населенных пунктах района	2016-2030	органы местного самоуправления	в рамках текущего финансирования	Бюджет АМР

Мероприятия, запланированные к реализации по Стратегии в Агрызском муниципальном районе в сфере защиты экологии

№	Мероприятие	Сроки исполнения	Ответственный исполнитель	Объем финансирования, тыс. руб.	Источники
1.	Охрана атмосферного воздуха				
1.1.	Организация мероприятий по озеленению территорий (парки, скверы, озеленение улиц, объектов и их зеленых зон)	2016	МУП "Управление строительства АМР РТ", органы местного самоуправления	100	бюджет АМР
1.2.	Приобретение автобусов на газомоторном топливе (метан)	2016	ИП Набиуллин И.К.	19000	Бюджет РФ, бюджет РТ, бюджет АМР, собственные и заемные средства
2.	Охрана водных объектов				
2.1.	Благоустройство родников	2016	органы местного самоуправления	500	бюджет АМР

			управления		
2.2.	Очистка р.Агрызка	2016-2030	МО «г.Агрыз»	в рамках текущего финансирования	бюджет МО «г.Агрыз»
2.3.	Сооружение пруда для пожарных нужд в с.Азеве	2016	органы местного самоуправления	в рамках текущего финансирования	бюджет АМР
2.4	мероприятия по облесению водоохраных зон водных объектов	2016-2030	органы местного самоуправления	в рамках текущего финансирования	бюджет АМР
3.	Обращение с отходами производства и потребления				
3.1.	Мероприятия по развитию сетей водоотведения и строительству (реконструкции) очистных сооружений канализации	2016-2020	ГКУ «Фонд Газификации, энергосберегающих технологий и развития инженерных сетей РТ»	2000	Бюджет РТ
3.2.	Работы по рекультивации карьеров	2016-2030		750	
3.3.	Устройство контейнерных площадок в г. Агрыз (ул. Энгельса, ул.Ометова, ул. Чайковского и ул.Кирова)	2016-2017	МУП «Управление строительства АМР РТ»	100	бюджет АМР
3.4.	Приобретение контейнеров для сбора и вывоза мусора	2016-2030	МУП «Управление строительства АМР РТ»	200	бюджет АМР
4.	Охрана почв				
4.1.	Созданию противозерозионных насаждений в целях охраны почв земель сельскохозяйственного назначения и защиты их от эрозии.	2016-2030	Управление сельского хозяйства и продовольствия В Агрызском муниципальном районе РТ	500	Бюджет РТ

Мероприятия, запланированные к реализации по Стратегии в Агрызском муниципальном районе в сфере межнациональных отношений

№	Мероприятие	Сроки исполнения	Ответственный исполнитель	Объем финансирования, тыс. руб.	Источники
1.	Строительство мечети в с. Красный Бор	2016-2030	Агрызский мухтасибат	2500	Спонсорская помощь
2.	Строительство церкви в с. Красный Бор	2016-2030	Епархия Агрызского муниципального района	7000	Спонсорская помощь

Мероприятия, запланированные к реализации по Стратегии в Агрызском муниципальном районе, в отрасли сельского хозяйства

№	Мероприятие	Сроки исполнения	Ответственный исполнитель	Объем финансирования, тыс. руб.	Источники
1	Сохранение площадей зерновых культур, внедрение сортов культур различных селекционных центров Республики для смягчения действия периодически наблюдающихся экстремальных погодных условий, увеличение высокомаржинальных культур, повышения плодородия почвы	2016-2030	Руководители сельхозформирований, Управление СХ и П в Агрызском МР РТ.	390000	Бюджет РФ, бюджет РТ, собственные средства сельхозформирований
2	Модернизация технологий производства, обработки, хранения и переработки сельскохозяйственной продукции, современная система управления сельскохозяйственными предприятиями, совершенствование производственно-хозяйственного комплекса предприятий, техническая модернизация	2016-2030	Руководители сельхозформирований, Управление СХ и П в Агрызском МР РТ	475000	Бюджет РТ, Собственные средства сельхозформирований
3	Поддержка личных подсобных и фермерских хозяйств Агрызского муниципального района РТ в целях увеличения поголовья скота и производимой продукции	2016-2030	Руководители сельхозформирований, Исполком АМР РТ Управление СХ и П в Агрызском МР РТ	98000	Бюджет РТ, бюджет АМР, собственные средства сельхозформирований
3	Строительство дополнительного пруда для рыбы	2016-2017	ООО «Биопродукт», Татмелиорация	7000	Бюджет РФ, бюджет РТ, собственные и заемные средства
4	1. Завершение строительства молочного комплекса на 2600 голов 2. Строительство Крындинского зернохранилища	2016 2016-2018	ООО Агрофирма «Ак Барс-Агрыз»	10000 10000	Собственные и заемные средства
5	Строительство теплицы	2016	ИП Вагапов Р.Р.	1000	Собственные и заемные средства
6	Создание перепелиной фермы	2016-2017	КФХ Султанов А.Г.	300	Собственные и заемные средства
7	Разведение баранов	2016-2017	КФХ Муллануров Т.Х.	500	Собственные и заемные средства
8	«Авылдаш-Агро»	2016-2020	КФХ Харисов Р.Р.	400000	Бюджет РТ, собственные и заемные средства

Мероприятия, запланированные к реализации по Стратегии в Агрызском муниципальном районе в сфере инвестиционной деятельности

№	Мероприятие	Сроки исполнения	Ответственный исполнитель	Объем финансирования, тыс. руб.	Источники
1	Увеличение объемов за счет нового цеха обвалки. Производство полуфабрикатов на Промышленной площадке «Агрыз-Развитие»	2016-2017	ООО «Агрызский МК»	120000	Бюджет РТ, собственные и заемные средства
2	1. Производство полуфабрикатов (пельмени, котлеты) 2. Приобретение оборудования для мебельного производства	2016-2017 2016-2017	ИП Ахметшин Б.А.	2000 1500	Собственные и заемные средства
3	Обновление транспорта	2016-2017	ООО «Булгар»	1300	Собственные и заемные средства
4	Техническое перевооружение	2017-2020	ПО «Хлебопищекомбинат»	6350	Бюджет РТ, собственные и заемные средства
5	Строительство базы Агрызского АРЭС	2016-2017	Агрызский АРЭС	125000	Бюджет РТ, собственные и заемные средства
6	Строительство магазина (ул.Гоголя)	2016-2017	ООО «Мир-строй»	10000	Собственные и заемные средства
7	Строительство магазина (ул. Ометова)	2016-2017	Неводчиков Р.А.	10000	Собственные и заемные средства
8	Строительство аптеки	2016	ИП Кадырова Э.И.	6000	Собственные и заемные средства
9	Строительство автостоянки и магазина в с. Кадыбаш	2016-2017	Закиров Ш.М.	1000	Собственные и заемные средства
10	Строительство магазина в с. Иж-Бобья	2017-2018	ИП Салимгараев Р.А.	5000	Собственные и заемные средства

Мероприятия, запланированные к реализации по Стратегии в Агрызском муниципальном районе в сфере строительства

№	Мероприятие	Сроки исполнения	Ответственный исполнитель	Объем финансирования, тыс. руб.	Источники
1	Строительство инвестиционного дома (ЗАГС) (ул.Октябрьская, 13)	2016	ООО «Мир-Строй»	40000	
2	Строительство инвестиционного дома (ул.Октябрьская, 7)	2016-2018	ООО «Гармония»	160000	
3	Строительство автостоянки по ул. Гоголя	2016	ООО «Гармония»	3000	
4	Дооснащение парка «Яшьлек»	2016	ООО «МирСтрой»	7000	ГИСУ РТ
5	Программа по замене котлов в котельных, отапливающих объекты бюджетной сферы (школы, детские сады, больницы, клубы): МБОУ Исенбаевская СОШ с.Исенбаево МБУ Крындинская СДК с.Крынды	2016-2017	ГКУ «Фонд Газификации, энергосберегающих технологий и развития инженерных сетей РТ»	1300	Бюджет РТ
6	Программа по восстановлению освещения	2016-2020	ГКУ «Фонд Газификации, энергосберегающих технологий и развития инженерных сетей РТ»	10000	Бюджет РТ
6.1	с.Кулегаш, д.Байтуганово, д.Зуево, с.Утяганово, с.Старое Сляково, д.Варклед-Бодья, д.Хор-Ключ, д.Сукман, д.Чишма, с.Салауши	2017	ГКУ «Фонд Газификации, энергосберегающих технологий и развития инженерных сетей РТ»	5000	Бюджет РТ
6.2	с.Кадряково, с.Старая Чекалда,	2018-2020	ГКУ «Фонд Газификации, энергосберегающих технологий и развития инженерных сетей РТ»	5000	Бюджет РТ
7	Программа «Чистая вода»	2016-2020	ГКУ «Фонд Газификации, энергосберегающих технологий и развития инженерных сетей РТ»	40000	Бюджет РТ
7.1	с.Мордва, с.Уразаево, с.Кадыбаш, с.Нижнее Кучуково	2016-2017	ГКУ «Фонд Газификации, энергосберегающих технологий и развития инженерных сетей РТ»	7200	Бюджет РТ
7.2	с.Назар, с.Варзи-Омга	2017	ГКУ «Фонд Газификации, энергосберегающих технологий и развития инженерных сетей РТ»	4518	Бюджет РТ
7.3	с.Галеево, с.Девятерня, с.Сарсак-Омга	2018-2020	ГКУ «Фонд Газификации, энергосберегающих технологий и развития инженерных сетей РТ»	4500	Бюджет РТ

8	Обеспечение инженерной инфраструктурой нового микрорайона для многодетных семей	2016-2019	ОАО «Сетевая компания» ООО «Водоканал» ООО «Газпром трансгаз Казань» ОАО «Таттелеком»		Бюджет РТ средства населения
9	Строительство сетей газоснабжения г.Агрыз, по ул.Т.Гиззата и И.Миляева, ул.Заречная, Полевая, Энергетиков	2017	ГКУ «Фонд Газификации, энергосберегающих технологий и развития инженерных сетей РТ»	10000	Бюджет РТ
10	Строительство дорог с.Азёво до с.Каменный Ключ, с.Красный Бор до с.Зуево, с.Сарсак-Омга до с.Ст. Кызыл Яр, с.Табарли до с.Сукман, с.Кадряково - дорога до сельской школы, установка «искусственной неровности» в начале деревни и предупреждающих знаков	2018-2020	ООО «Брус»	20000	Бюджет РТ
11	Строительство объездной дороги	2020-2025	ООО «Брус»		Бюджет РТ
12	Ремонт дорог с.Байтуганово, с.Шаршада - внутри села, с.Кичкетан - внутри села, с.Старое Сляково, с.Ст.Чекалда - ул. Чапаева	2017-2020	ООО «Брус»	20000	Бюджет РТ

Мероприятия, запланированные к реализации по Стратегии в Агрызском муниципальном районе в сфере развития малого и среднего бизнеса

№	Мероприятие	Сроки исполнения	Ответственный исполнитель	Объем финансирования, тыс. руб.	Источники
1	Проведение совещаний и семинаров для субъектов малого и среднего предпринимательства по актуальным правовым вопросам, вызванным изменением законодательства и действующим программам поддержки.	2016-2030	Исполнительный комитет Агрызского муниципального района РТ	10,0	Бюджет АМР
2	организация выставок – продаж местных и республиканских товаропроизводителей.	2016-2030	Исполнительный комитет Агрызского муниципального района РТ	10,0	внебюджетные источники

3	Ежегодное обновление реестра свободных площадей муниципальной собственности Агрызского муниципального района с последующим размещением на сайте района	2016-2030	Исполнительный комитет Агрызского муниципального района РТ, ПИЗО	в рамках текущего финансирования	Бюджет АМР
4	Содействие создания и развития промышленных площадок муниципального уровня	2016-2030	Исполнительный комитет Агрызского муниципального района РТ		
5	Содействие реализации инвестиционных и инновационных проектов на территории Агрызского муниципального района РТ	2016-2030	Исполнительный комитет Агрызского муниципального района РТ		
6	Вовлечение молодежи в предпринимательскую среду	2016-2030	Исполнительный комитет Агрызского муниципального района РТ, Молодежный парламент	в рамках текущего финансирования	
	Проведение Года предпринимательства в 2018 году	2017-2018	Исполнительный комитет Агрызского муниципального района РТ, Совет по развитию предпринимательства	50	Внебюджетные источники

Мероприятия, запланированные к реализации по Стратегии в Агрызском муниципальном районе в сфере развития предприятий железнодорожного транспорта, расширение сотрудничества с ОАО «РЖД»

№	Мероприятие	Сроки исполнения	Ответственный исполнитель	Объем финансирования, тыс. руб.	Источники
1	Строительство пешеходного моста	2017-2019	ОАО «РЖД» Исполнительный комитет Агрызского муниципального района РТ	В рамках финансирования ОАО «РЖД»	В рамках финансирования ОАО «РЖД»
2	расширение музея железнодорожного транспорта	2017-2019	ОАО «РЖД» Исполнительный комитет Агрызского муниципального района РТ	В рамках финансирования ОАО «РЖД»	В рамках финансирования ОАО «РЖД»

3	Реконструкция прилегающих территорий к железнодорожным организациям	2016-2019	ОАО «РЖД» Исполнительный комитет Агрызского муниципального района РТ	В рамках финанси- рования ОАО «РЖД»	В рамках фи- нансирования ОАО «РЖД»
4	Создание горочного автоматизированного центра (ГАЦ)	2017-2019	ОАО «РЖД» Исполнительный комитет Агрызского муниципального района РТ	В рамках финанси- рования ОАО «РЖД»	В рамках фи- нансирования ОАО «РЖД»
5	Ремонт технологических дорог до предприятий же- лезнодорожного транспорта	2017-2019	ОАО «РЖД» Исполнительный комитет Агрызского муниципального района РТ	В рамках финанси- рования ОАО «РЖД»	В рамках фи- нансирования ОАО «РЖД»
6	Реконструкция существующих пешеходных мостов	2017-2019	ОАО «РЖД» Исполнительный комитет Агрызского муниципального района РТ	В рамках финанси- рования ОАО «РЖД»	В рамках фи- нансирования ОАО «РЖД»
7	Строительство второй линии железнодорожного полотна «Нижекамск-Агрыз»	2018-2025	ОАО «РЖД» Исполнительный комитет Агрызского муниципального района РТ	В рамках финанси- рования ОАО «РЖД»	В рамках фи- нансирования ОАО «РЖД»

3. Утверждение стратегических программ в виде долгосрочных и ведомственных целевых программ в соответствии с требованиями Бюджетного кодекса, определение сроков реализации мероприятий и ответственных исполнителей.

4. Осуществление мониторинга реализации Стратегии.

Управление целевыми стратегическими программами закреплено за ответственными субъектами бюджетного планирования (табл. 19).

Таблица 18. Координаторы направлений муниципальных стратегических программ

Направления реализации Стратегии	Координатор
Долгосрочный период (2016-2030 гг.)	
Улучшение жилищных условий населения	заместитель Руководителя Исполнительного комитета Агрызского муниципального района РТ
Благоустройство жилищного фонда	заместитель Руководителя Исполнительного комитета Агрызского муниципального района РТ
Внедрение современных медицинских технологий, комплексная модернизация объектов здравоохранения	ГАУЗ «Агрызская центральная районная больница»
Достижение нормативов обеспеченности учреждениями здравоохранения	ГАУЗ «Агрызская центральная районная больница»
Повышение профессионального уровня врачей и среднего медицинского персонала	ГАУЗ «Агрызская центральная районная больница»
Создание условий для притока молодых высококвалифицированных специалистов	ГАУЗ «Агрызская центральная районная больница»
Развитие сети образовательных учреждений и их материально-технической базы в соответствии с современными требованиями и потребностями населения	первый заместитель Руководителя Исполнительного комитета Агрызского муниципального района РТ, МКУ «Управление образования Агрызского муниципального района РТ».
Внедрение информационных технологий в образовательный процесс	МКУ «Управление образования Агрызского муниципального района РТ»
Развитие системы дистанционного обучения	МКУ «Управление образования Агрызского муниципального района РТ»
Совершенствование системы дополнительного образования	первый заместитель Руководителя Исполнительного комитета Агрызского муниципального района РТ, МКУ «Управление образования Агрызского муниципального района РТ».
Развитие системы профессионального образования и структуры подготовки кадров в соответствии с потребностями рынка труда	первый заместитель Руководителя Исполнительного комитета Агрызского муниципального района РТ по социальным вопросам
Развитие сети учреждений культуры, доведение обеспеченности учреждениями культуры до нормативного уровня	первый заместитель Руководителя Исполнительного комитета Агрызского муниципального района РТ, Отдел культуры
Развитие материально-технической базы учреждений культуры в соответствии с современными требованиями и потребностями населения	первый заместитель Руководителя Исполнительного комитета Агрызского муниципального района РТ по социальным вопросам, Отдел культуры

Направления реализации Стратегии	Координатор
Создание условий для притока молодых высококвалифицированных специалистов	первый заместитель Руководителя Исполнительного комитета Агрызского муниципального района РТ, Отдел культуры
Развитие сети учреждений сферы молодежной политики и их материально-технической базы в соответствии с современными требованиями и потребностями населения	первый заместитель Руководителя Исполнительного комитета Агрызского муниципального района РТ
Создание условий для творческой реализации талантливой молодежи	Отдел культуры, отдел молодежи
Организация отдыха детей и молодежи в каникулярное время	Отдел молодежи, МКУ «Управление образования»
Строительство спортивных сооружений в соответствии с нормативами обеспеченности и потребностями населения	Зам. Руководителя Исполнительного комитета Агрызского муниципального района, отдел спорта
Развитие материально-технической базы спортивных учреждений в соответствии с современными требованиями и потребностями населения	Отдел спорта
Увеличение охвата населения занятиями физкультурой и спортом	Отдел спорта
Обустройство парковых зон отдыха	Исполком, отдел ЖКХ
Благоустройство дворовых детских и спортивных площадок	отдел ЖКХ
Создание комфортных условий для лиц с ограниченными возможностями	Управление социальной защиты населения
Повышение уровня безопасности жизни в районе	Отдел МВД РФ по Агрызскому муниципальному району РТ
Повышение эффективности бюджетных расходов	Финансово-бюджетная палата
Повышение эффективности использования земельных ресурсов	Палата земельных имущественных отношений
Повышение эффективности управления муниципальной собственностью	Палата земельных имущественных отношений
Формирование открытой информации для инвесторов	Заместители Руководителя Исполнительного комитета по своим направлениям, Отдел территориального развития
Развитие систем инженерной инфраструктуры	Зам. Руководителя Исполнительного комитета по инфраструктуре, предприятия коммунального комплекса
Развитие систем транспортной инфраструктуры	Зам. Руководителя Исполнительного комитета
Развитие систем информационной инфраструктуры	Зам. Руководителя Исполнительного комитета
Развитие строительства	Зам. Руководителя Исполнительного комитета, отдел ЖКХ
Развитие промышленности строительных материалов	Зам. Руководителя Исполнительного комитета по своим направлениям
Развитие въездного туризма	Исполнительный комитет Агрызского муниципального района

Направления реализации Стратегии	Координатор
Разработка целевой программы по туризму	Отдел молодежи, отдел культуры

Организационный механизм реализации Стратегии осуществляется путем увязки планирования, реализации, мониторинга, корректировки целевых показателей прогноза при сопоставлении фактических и прогнозных целевых показателей реализации Стратегии, независимой оценки влияния проводимых мероприятий на достижение целей Стратегии, оперативной корректировки действий исполнителей, координаторов и рабочей группы по направлениям реализации Стратегии.

Таблица 19. Перечень муниципальных стратегических программ

№ п/п	Наименование программы	Источники и объемы финансирования	Сроки реализации	Правовые основания (реквизиты решений об утверждении)
1	2	3	4	5
1.	"Об утверждении Программы по улучшению условий и охраны труда в Агрызском муниципальном районе Республики Татарстан на 2016-2018 годы"	Собственные средства предприятий района	2016-2018 годы	№ 780 от 30.12.2015
2.	"Об утверждении муниципальной программы «Повышение безопасности дорожного движения в Агрызском муниципальном районе Республики Татарстан на 2016 год»"	Общий объем финансирования по Программе составляет <u>62273</u> тыс.руб. на 2016 год, в том числе: -из республиканского бюджета <u>35710,4</u> тыс.руб.; -из районного бюджета <u>12362,6</u> тыс.руб.; -из муниципального дорожного фонда <u>14200</u> тыс.руб.	2016 год	№ 728 от 02.12.2015
3.	"О муниципальной целевой программе Патриотическое воспитание молодежи в Агрызском муниципальном районе Республики Татарстан на 2015-2017 годы"	Объем финансирования Программы за счет средств бюджета Агрызского муниципального района составит всего 476 000,00 руб., в том числе: в 2016 году составит 177,00 тыс. рублей, в 2017 году составит 174,00 тыс. рублей.	2016-2017 годы	№ 253 от 20.05.2015
4.	"О внесении изменений в муниципальную программу "Дорожные работы в Агрызском муниципальном районе на 2014-2016 годы"	общий объем финансирования Программы составляет 106,7 млн. рублей: 2016 год – 14,7 млн. рублей	2016	№ 59 от 09.02.2015
6.	"Об утверждении муниципальной программы "Реализация государственной национальной политики в Агрызском муниципальном районе на 2015-2017 годы"	Объем финансирования Программы составляет 2300000 рублей за счет средств бюджета Агрызского муниципального района Республики Татарстан Примечание: Объемы финансирования носят прогнозный характер и подлежат ежегодной корректировке с учетом возможностей бюджета района.	2016-2017 годы	№ 829 от 24.12.2014

1	2	3	4	5														
7.	"Об утверждении муниципальной программы "Реализация антикоррупционной политики Агрызского муниципального района Республики Татарстан на 2015-2020 гг."	<p>Общий объем финансирования Программы за счет средств бюджета муниципального района Республики Татарстан составляет 205,0 тыс. рублей, в том числе: (тыс. рублей)</p> <table border="1"> <thead> <tr> <th>Год</th> <th>Средства местного бюджета муниципального района РТ</th> </tr> </thead> <tbody> <tr> <td>2016</td> <td>30,0</td> </tr> <tr> <td>2017</td> <td>30,0</td> </tr> <tr> <td>2018</td> <td>35,0</td> </tr> <tr> <td>2019</td> <td>40,0</td> </tr> <tr> <td>2020</td> <td>45,0</td> </tr> <tr> <td>Всего</td> <td>180,0</td> </tr> </tbody> </table> <p>Примечание: объемы финансирования носят прогнозный характер и подлежат ежегодной корректировке с учетом возможностей бюджета муниципального района Республики Татарстан</p>	Год	Средства местного бюджета муниципального района РТ	2016	30,0	2017	30,0	2018	35,0	2019	40,0	2020	45,0	Всего	180,0	2016-2020 годы	№ 714 от 01.11.2014
Год	Средства местного бюджета муниципального района РТ																	
2016	30,0																	
2017	30,0																	
2018	35,0																	
2019	40,0																	
2020	45,0																	
Всего	180,0																	
8.	"О Программе "Развитие малого и среднего предпринимательства Агрызского муниципального района Республики Татарстан на 2014-2016гг."	Общий объем финансирования программы – 5435 тыс. рублей; из бюджета района – 155,0тыс. рублей, привлеченные средства – 5280,0 тыс. рублей.	2016	№ 709 от 30.10.2014														
9.	"О комплексной программе по профилактике правонарушений и наркотизации населения в Агрызском муниципальном районе Республики Татарстан на 2015-2017гг"	<p>Всего в 2016-2017 годах планируются финансовые затраты на выполнение мероприятий программы в сумме 8400 тыс. рублей, в том числе:</p> <ul style="list-style-type: none"> - бюджет муниципального образования; - внебюджетные средства; <p>Источники финансирования программных мероприятий определяются исходя из наличия средств в бюджете муниципального образования.</p>	2016-2017 годы	№ 639 от 01.10.2014														
10.	"Об утверждении Программы повышения эффективности управления муниципальными финансами в Агрызском муниципальном районе РТ на период до 2018 года"	Не указаны	2016-2018 годы	№ 538 от 21.07.2014														

1	2	3	4	5
11.	Об утверждении Программы развития муниципальной службы в Агрызском муниципальном районе на 2014-2016 годы	Общий объем финансирования Программы 346 120 рублей, за счет средств бюджета Республики Татарстан составляет 204120 рублей, за счет средств консолидированного бюджета Агрызского муниципального района 142000 рублей	2016	№ 94 от 27.02.2014
12.	Об утверждении Долгосрочной Муниципальной программы капитального ремонта общего имущества в многоквартирных домах, расположенных на территории Агрызского муниципального района	Не указаны	2014-2043 годы	№ 539 от 31.12.2013
13	«Программа развития учреждений культуры»	- бюджет муниципального образования; -бюджет Республики Татарстан		
14	Программа развития образования Агрызского муниципального района	- бюджет муниципального образования; -бюджет Республики Татарстан		
15	Программа развития физической культуры и спорта в Агрызском муниципальном районе	- бюджет муниципального образования; -бюджет Республики Татарстан - внебюджетные источники		

Правовой механизм

Правовые механизмы реализации Стратегии обеспечивают единство понимания и исполнения решений по выполнению стратегических мероприятий. Стратегия является основой для принятия всех важных муниципальных правовых актов, подготовки долгосрочных и ведомственных целевых программ. Основой правовых механизмов является выстраивание и оформление правовых отношений между органами государственной власти и органами местного самоуправления, бизнесом, общественными организациями. Необходимо совершенствование нормативной правовой базы стратегической деятельности, в т.ч. придание соответствующего статуса разрабатываемым документам: Стратегии, программам и проектам.

После принятия Стратегии должен быть разработан комплекс долгосрочных и ведомственных целевых программ по направлениям развития, а также необходимые для реализации Стратегии нормативные правовые акты. Особое внимание должно быть обращено на совершенствование политики взаимодействия органов местного самоуправления и бизнеса. Серьезное внимание должно быть уделено правовому обеспечению содействия развитию малого и среднего предпринимательства.

Финансовый механизм

Важнейшим элементом механизма реализации Стратегии является финансово-бюджетная политика, предусматривающая:

- учет в текущем бюджете муниципального образования необходимости соответствия Стратегии и обеспечение стратегической координации бюджетных ассигнований, инвестиций и этапов реализации Стратегии;
- учет мероприятий стратегических программ;
- формирование ведомственных целевых программ субъектов бюджетного планирования.

Внедрение финансовых механизмов реализации Стратегии предполагает использование схем многоканального финансирования. Необходимо использовать возможность привлечения как бюджетных, так и внешних источников финансовых ресурсов.

Мероприятия Стратегии при прочих равных условиях пользуются приоритетом при планировании расходов муниципального бюджета, привлечении федеральных и окружных ресурсов. Кроме того, включение в Стратегию определенного проекта служит дополнительным аргументом при привлечении средств частных инвесторов.

В рамках стратегических мероприятий разрабатывают ведомственные целевые программы, обеспечивающие реализацию основных приоритетов стратегического развития Агрызского муниципального района, а также формирование инвестиционных проектов.

При принятии бюджета проводится согласование соответствия ведомственных целевых программ приоритетам Стратегии.

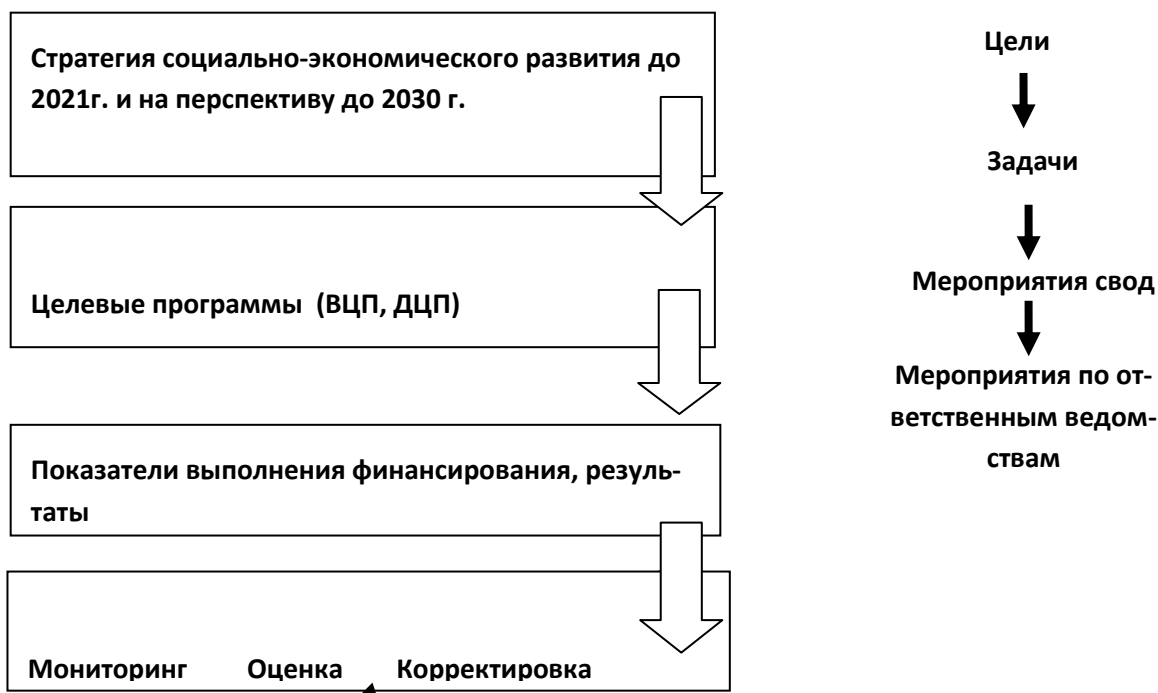


Рисунок 7. Взаимоувязанные документы муниципального планирования по реализации Стратегии социально-экономического развития

Для эффективной реализации стратегических инвестиционных проектов предполагается активное сотрудничество органов местного самоуправления Агрызского муниципального района с региональными органами государственной власти и Правительством Республики Татарстан в рамках следующих направлений:

- включение муниципального образования Агрызский муниципальный район в федеральные и региональные программы по стратегическим направлениям;
- осуществление финансирования реализации приоритетных инвестиционных проектов Республики Татарстан на территории муниципального образования Агрызский муниципальный район;
- создание условий для привлечения внебюджетных источников.

Мониторинг реализации Стратегии

Мониторинг реализации Стратегии осуществляется посредством контроля изменения целевых показателей, предусмотренных Стратегией.

Процедура мониторинга Стратегии предусматривает сопоставление и анализ значений целевых показателей за отчетный период с аналогичным показателем за предыдущий (базовый) период.

Отчет о мониторинге реализации Стратегии обсуждается с привлечением представителей всех заинтересованных групп с обязательным участием рабочей группы по реализации Стратегии, возглавляемой Руководителем Исполнительного комитета Агрызского муниципального района РТ (табл.21).

По итогам мониторинга принимаются решения по корректировке выполнения плановых мероприятий с целью повышения их эффективности с точки зрения достижения долгосрочных стратегических целей развития муниципального образования Агрызский муниципальный район.

Таблица 20. План проведения мониторинга и корректировки Стратегии социально-экономического развития муниципального образования Агрызский муниципальный район

Мероприятие	Срок реализации	Координатор	Ответственный исполнитель	Результат
Заседание рабочей группы, возглавляемой Руководителем Исполнительного комитета Агрызского муниципального района	Не реже одного раза в полугодие	Отдел территориального развития	Ответственный субъект бюджетного планирования (табл. 17)	Протокол решения комиссии
Мониторинг реализации Стратегии по целевым показателям	Ежегодно	Отдел территориального развития	Ответственный субъект бюджетного планирования (табл. 17)	Отчет о мониторинге реализации Стратегии
Круглый стол по обсуждению результатов мониторинга	Ежегодно после подготовки отчета о мониторинге	Отдел территориального развития		Рекомендации по корректировке мероприятий